

# **BOLETÍN EPIDEMIOLÓGICO 2022**

**S.E. 28**

**Semana Epidemiológica**

**(Del 10 al 16 de julio del 2022)**



## **CONTENIDO**

**Editorial.**

**Notificación consolidada de EDAs-IRAs**

**Episodios de EDAs, IRAs, Neumonía y SOB-Asma**

**Enfermedades sujetas a Vigilancia Epidemiológica en la Región Callao**

**Indicadores de monitoreo.**

**Epiayuda**

**Equipo-Agradecimiento.**

**Oficina de Epidemiología:**

**Teléfono Directo: 465-5967**

**Correo: [epicallao@gmail.com](mailto:epicallao@gmail.com)**

## CONTENIDO

**S.E. 28-2022**

Semana Epidemiológica (Del 10 al 16 de julio del 2022)

|   |    |
|---|----|
| Editorial.....  | 03 |
| Notificación consolidada de EDAs-IRAs.....  | 05 |
| Episodios de EDAs, IRAs, Neumonías y SOB-Asma, por unidad notificante<br>SE 28-2022.....  | 11 |
| Situación de Vigilancia Epidemiológica de Dengue en la Región Callao, a la SE<br>28-2022.....   | 12 |
| Situación de Vigilancia Epidemiológica de Leishmaniosis en la Región Callao, a la<br>SE 28-2022.....  | 14 |
| Situación de Vigilancia Epidemiológica de Leptospirosis en la Región Callao, a la<br>SE 28-2022.....  | 15 |
| Situación de Vigilancia Epidemiológica de Conjuntivitis en la Región Callao, a la SE<br>28-2022.....  | 16 |
| Situación de Vigilancia Epidemiológica de Varicela en la Región Callao, a la SE<br>28-2022.....   | 17 |
| Situación de Vigilancia Epidemiológica de Sífilis en la Región Callao, a la SE<br>28-2022.....  | 18 |
| Enfermedades sujetas a Vigilancia en la Región Callao, a la SE 28-2022.....   | 20 |
| Enfermedades sujetas a Vigilancia en la Región Callao Red Bonilla – La Punta,<br>Red BEPECA, Red Ventanilla y Otras Instituciones (Solo casos Confirmados), a la<br>SE 28-2022..... | 22 |
| Casos Confirmados de Coronavirus por Unidades Notificantes, Región Callao, a la<br>SE 28-2022.....  | 25 |
| Indicadores de monitoreo.....   | 26 |
| Epiayuda.....   | 27 |
| Equipo-Agradecimiento.....  | 28 |

## LA VIRUELA DEL MONO

La viruela del mono es una zoonosis, causada por el virus de la viruela símica, un virus ADN de doble cadena, del género Orthopoxvirus, familia Poxviridae, especie Monkeypox; es endémica en 11 países de África Occidental y Central, especialmente en la República Democrática del Congo y Nigeria, donde tiene la presentación clínica clásica. Los roedores, son los principales reservorios involucrados y el contacto estrecho con las secreciones de estos animales o de una persona infectada, es la principal forma de transmisión, así como por contacto con material infectado con las secreciones. La infección se transmite también, por inoculación o a través de la placenta. No hay evidencia que la viruela símica se transmita por vía sexual.

Entre 1958 y 1979, ocurrieron 8 brotes en monos en Estados Unidos y Países Bajos, entre monos cautivos importados de la India, Malasia y Filipinas. En el 2003, se reportó el primer caso fuera de África, en Estados Unidos, donde ocurrió un brote con 71 casos, no hubo transmisión entre humanos y las mascotas, roedores traídos de Nigeria, fueron involucrados en la transmisión. Entre el 2018 y el 2021, se presentaron casos aislados en países no endémicos con antecedentes de viaje: Israel, Singapur, Reino Unido y Estados Unidos.

En mayo del presente año, se presentaron casos en países no endémicos de Europa, entre ellos España, Alemania y Reino Unido; en América, Estados Unidos presenta el mayor número de casos confirmados, seguido de, Canadá) y al 12 de julio 2022, se tienen 10625 casos confirmados

en 69 países del mundo, de los que 10402 (99.7%) corresponden a países no endémicos países no endémicos; entre los más afectados en Europa, están España, Alemania y Reino Unido. En América, Estados Unidos viene reportando el mayor número de casos confirmados; seguido, en orden de importancia de Canadá, Brasil y, en cuarto lugar, Perú que, hasta el 14 de julio 2022, tiene 36 casos confirmados, el 97.6% de los cuales están en aislamiento domiciliario. Los casos confirmados en nuestro país, residen en 19 distritos de Lima Metropolitana y 01, en Paramonga-Barranca; en el Callao, se tiene 01 caso confirmado, con residencia en el distrito de Mi Perú

En cuanto a la clínica, la viruela símica suele ser una enfermedad autolimitada, con síntomas que duran de 2 a 4 semanas, cuya presentación típica comprende un período prodrómico febril, desarrollo progresivo de exantema clásico, seguido de lesiones, induradas y umbilicadas, en cabeza, cara y progresa a extremidades y tronco, que evolución desde máculas, pápulas, vesículas, pústulas y costras, en un período entre 2 a 4 semanas, también hay heridas en boca y zona genital. La confirmación diagnóstica, se hace mediante la prueba de PCR, que se procesa en el Instituto Nacional de Salud, siendo las muestras idóneas las que provienen de las lesiones cutáneas: techo o líquido de vesículas y pústulas, así como costras secas. También es necesario enviar muestras de hisopado nasofaríngeo y de suero, en el contexto del diagnóstico diferencial. En cuanto al manejo de los casos, no hay un tratamiento específico para la enfermedad.

Los casos de viruela símica confirmados en el presente brote, en países no endémicos, son cuadros atípicos tanto en las manifestaciones sistémicas como en cuanto a las lesiones de la piel; situación que viene llamando la atención de los especialistas, investigadores y del personal de salud; principalmente llama la atención, la presentación atípica de las lesiones de la piel, donde no se observan la gran proliferación y la distribución centrífuga de las lesiones, observándose lesiones agrupadas en pequeño número e incluso, lesiones aisladas en brazos, espalda y muy pocas en el rostro. Asimismo, un gran porcentaje de los casos confirmados, son pacientes HSH, PVS.

En nuestro país, entre las molestias que presentaron los casos, están fiebre (76,2%), exantema general (80,9%), exantema genital (64,3%), linfadenopatía local (28,6%), linfadenopatía general (30,9%), fatiga (28,6%) y, entre los tipos de lesiones momento de la investigación: vesículas, pústulas, pústulas umbilicadas y costras de lesión.

A la fecha, el Centro Nacional de Epidemiología ha emitido cuatro alertas epidemiológicas en relación a la presentación de casos de viruela símica en nuestro país, siendo la última, la Alerta Epidemiológica Código AE 17-2022, donde se enfatiza en la necesidad del fortalecimiento de la vigilancia epidemiológica de la viruela del mono, a fin de detectar, notificar e investigar de manera oportuna los casos que cumplen con la definición de caso, que claramente considera la presencia de una lesión, el importante componente epidemiológicos, el criterio clínico, así como el de exclusión de casos; asimismo, se hace

una importante actualización de la ficha de investigación clínica epidemiológica, que incluye información epidemiológica y clínica, a partir de los hallazgos en los casos que se han venido atendiendo en nuestro país.

Consideramos importante resaltar, la predisposición que viene mostrando el personal de los establecimientos de salud de nuestra Región, para la atención de casos que cumplen con la definición de caso; sobre todo, en el considerando de tratarse, al momento actual, de una población especial que busca ayuda en nuestros servicios. Lo cual, debe ser una constante en quienes trabajamos en el sector salud.

**Dr. Jorge Pérez Dávila**  
**Jefe de la Unidad de Vigilancia**  
**Epidemiológica de la Oficina de**  
**Epidemiología DIRESA Callao.**



**NOTIFICACIÓN CONSOLIDADA  
VIGILANCIA DE EDAS/IRAS**

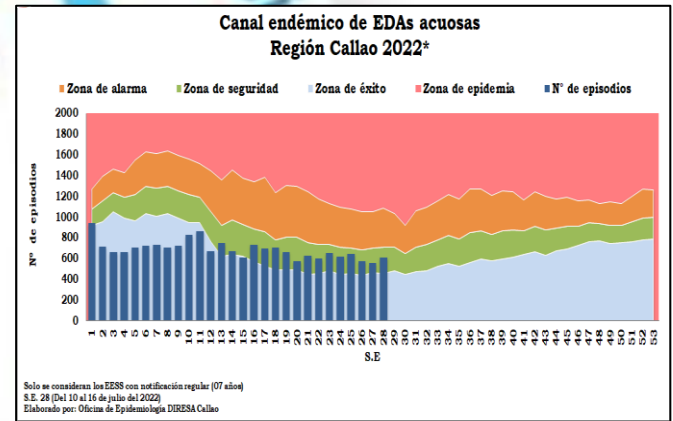
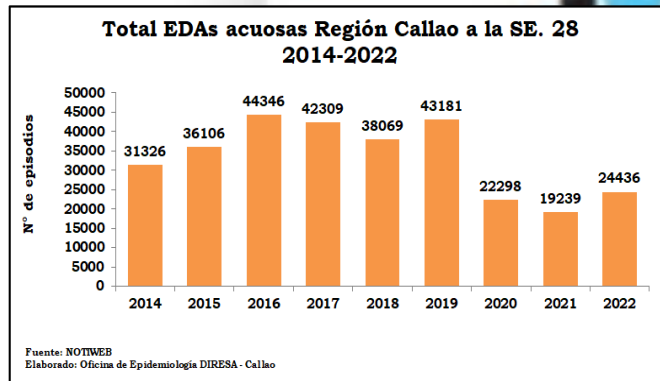
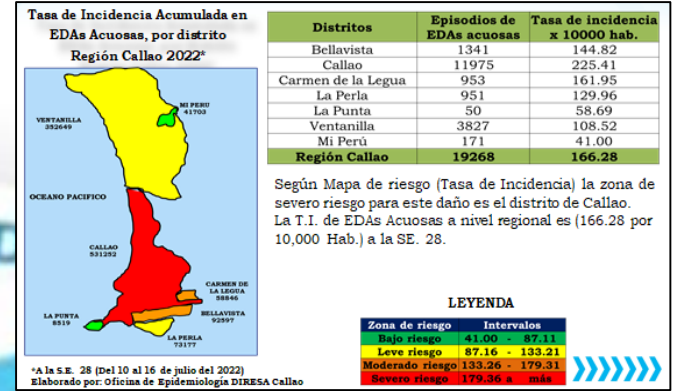
**1.- Situación de las Enfermedades Diarreicas Agudas (EDAs)**

En el Centro Nacional de Epidemiología, Prevención y Control de Enfermedades (CDC)-MINSA, a la SE. 26-2022, los episodios de EDAs (acuosa+disentérica) han incrementado con respecto al año 2021. La T.I. Nacional es de 120.7 por 10,000 Hab.

**EDAs Acuosas:**

A nivel Regional hasta la SE 28-2022, han sido notificados 24 436 episodios de EDAs Acuosas por nuestras unidades notificantes, superior en 27.01% en relación al mismo periodo del año anterior.

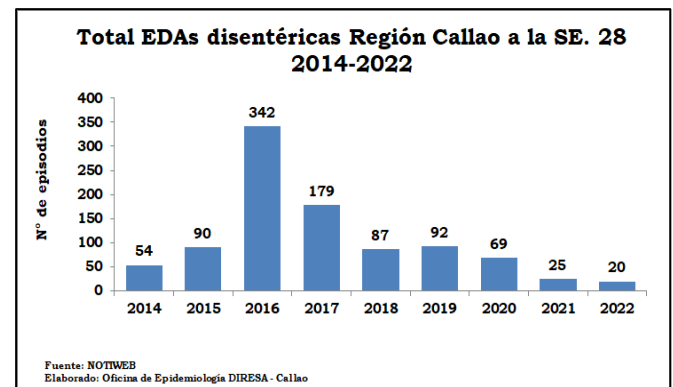
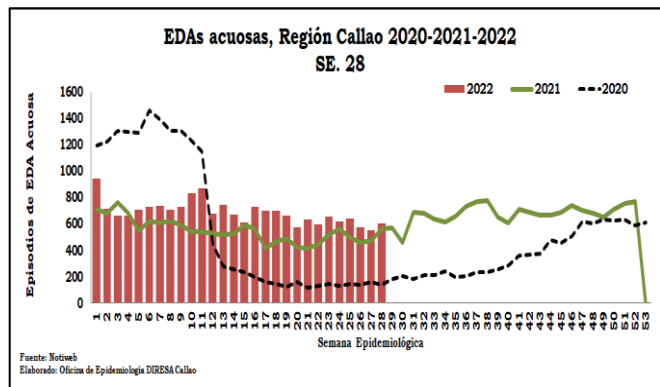
Muestra una T.I. a nivel Regional de 166.28 por 10,000 Hab., ubicándonos en el canal endémico en la zona de seguridad.



De ellos, proceden de la Región Callao 19 268 episodios, superior en 25.16% al mismo periodo del año 2021 (15 395). En la presente S.E, la curva muestra un incremento; se notificaron 606 episodios, a diferencia de 554 en la SE anterior.

**EDAs Disentéricas:**

Hasta la SE 28-2022, han sido notificados 20 episodios de EDAs Disentéricas por nuestras unidades notificantes, inferior en 20.00% en relación al mismo periodo del año anterior.



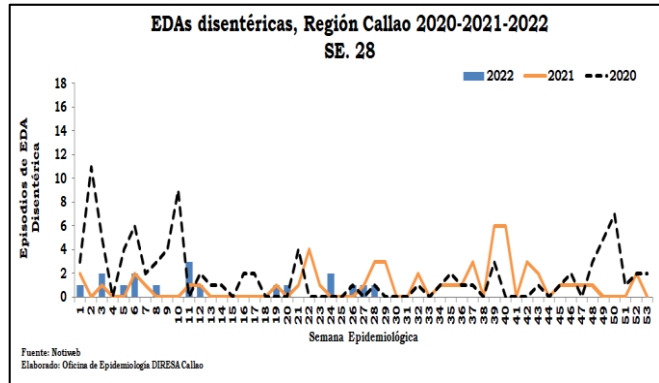
De ellos, proceden de la Región Callao, 18 episodios, inferior en 5.26% al mismo periodo del año 2021 (19). En la presente S.E, la curva muestra una formación de mesetas; se notificó 01 episodio, igual que en la SE anterior.

**2.- SITUACIÓN DE LAS IRAs**

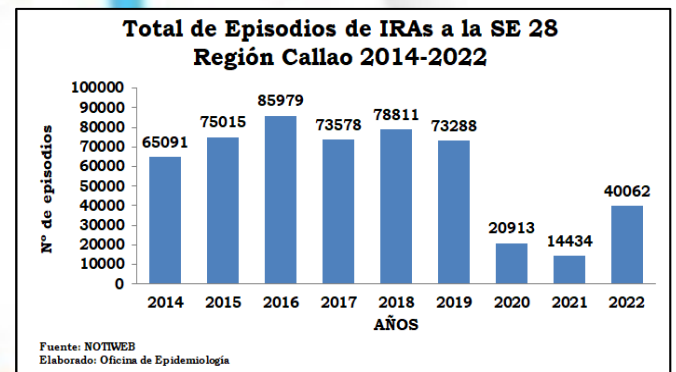
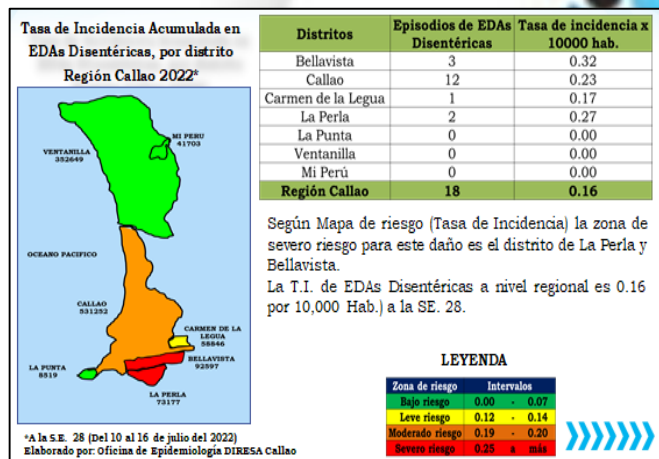
En el Centro Nacional de Epidemiología, Prevención y Control de Enfermedades (CDC)-MINSA, a la SE 27-2022, se han notificado 943 411 episodios con una T.I. Nacional de 3565.37 por 10,000 Hab., superior al mismo periodo de año 2021. En cuanto a las Neumonías, se han notificado 11 238 episodios con una T.I. Nacional de 42.47 por 10,000 Hab., superior al mismo periodo de año 2021. En relación a SOB-Asma, se han notificado 40 096 episodios con una T.I. Nacional de 151.53 por 10,000 Hab., superior al mismo periodo de año 2021.

**IRAs en menores de 5 años**

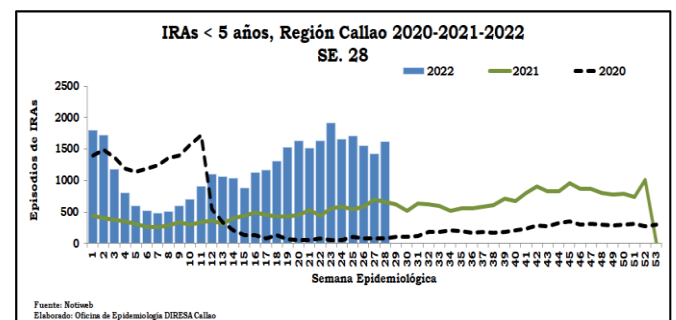
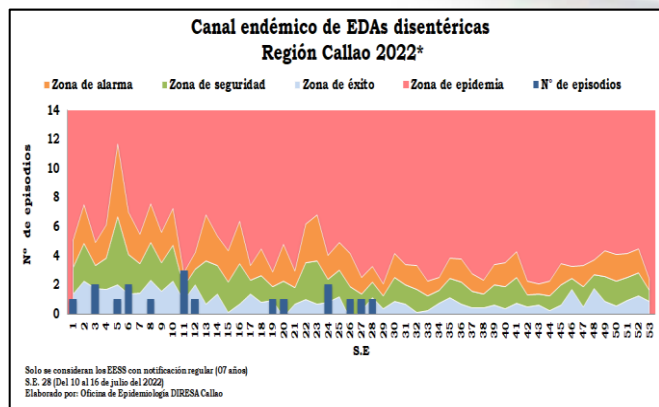
Hasta la SE. 28-2022, han sido notificados 40 062 episodios de IRAs por nuestras unidades notificantes, superior en 177.55% en relación al mismo periodo del año anterior.



Muestra una T.I. a nivel Regional de 0.16 por 10,000 Hab., ubicándonos en el canal endémico en la zona de seguridad.

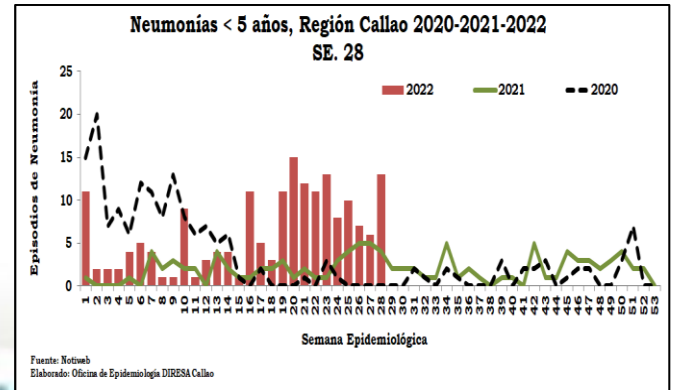
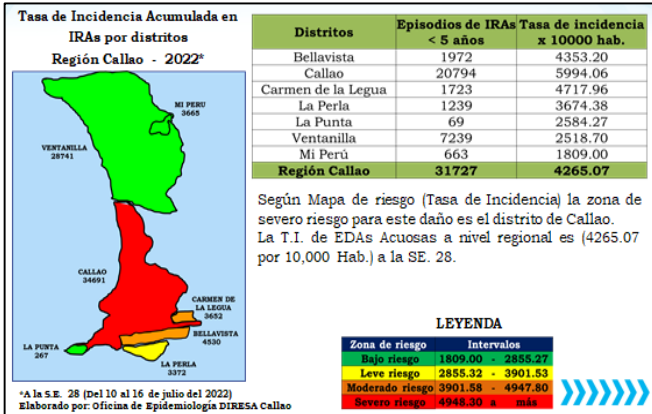


De ellos, proceden de la Región Callao 33 699 episodios, superior en 179.64% al mismo periodo del año 2021 (12 118). En la presente S.E, la curva muestra un incremento; se notificaron 1619 episodios, a diferencia de 1428 en la SE anterior.

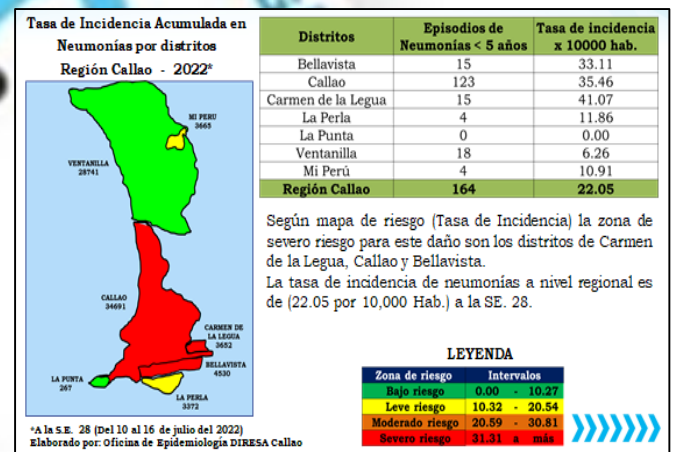
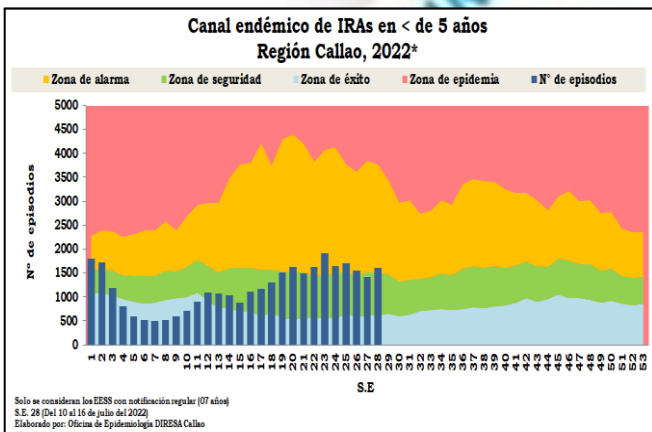


Muestra una T.I. a nivel Regional de 4265.07 por 10,000 Hab., ubicándonos en el canal endémico en la zona de alarma.

presente S.E, la curva muestra un incremento; se notificaron 13 episodios, a diferencia de 06 en la SE anterior.

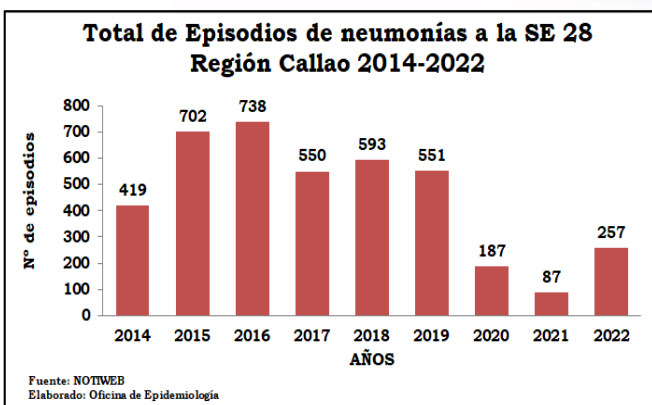
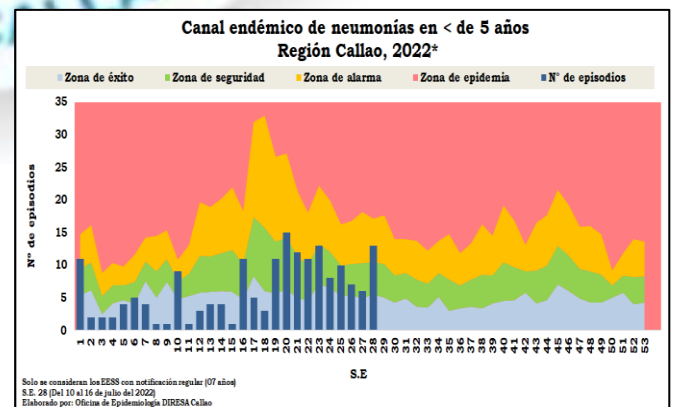


Muestra una T.I. a nivel Regional de 22.05 por 10,000 Hab., ubicándonos en el canal endémico en la zona de alarma.



**Neumonía en menores de 5 años**

Hasta la SE. 28-2022, han sido notificados 257 episodios de neumonías por nuestras unidades notificantes, superior en 195.40% en relación al mismo periodo del año anterior.



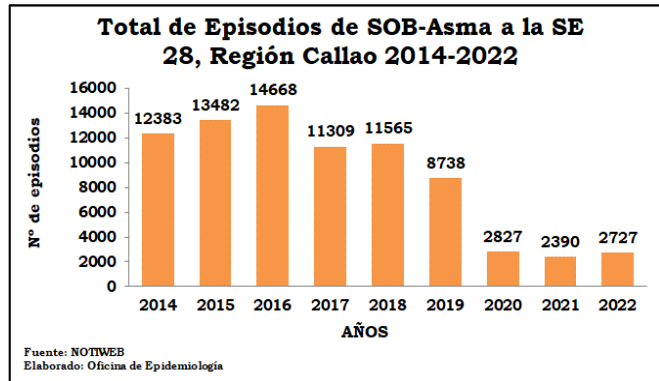
**Síndrome de Obstrucción Bronquial – Asma en menores de 5 años.**

Hasta la SE. 28-2022, han sido notificados 2727 episodios de Síndrome de Obstrucción Bronquial (SOB-Asma) por nuestras unidades notificantes,

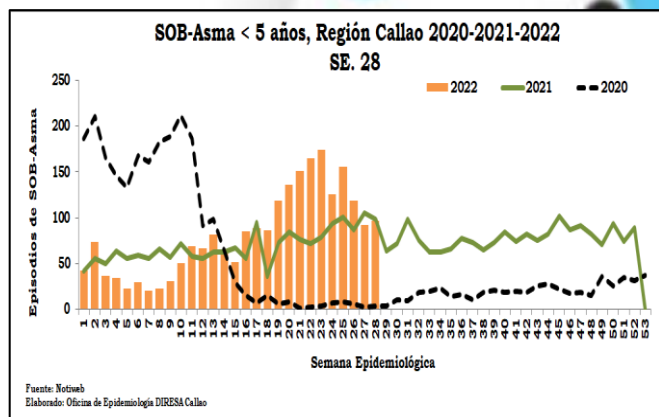
De ellos, proceden de la Región Callao 179 episodios, superior en 219.64% al mismo periodo del año 2021 (56). En la



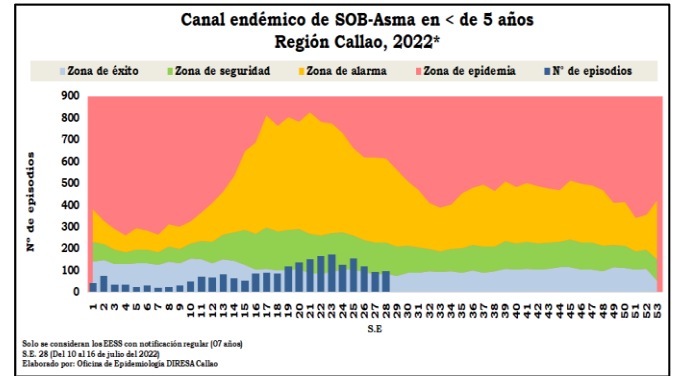
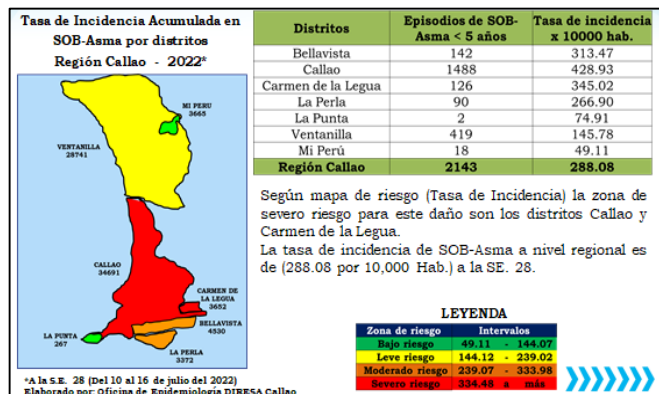
superior en 14.10% en relación al mismo periodo del año anterior.



De ellos, proceden de la Región Callao 2285 episodios, superior en 17.72% al mismo periodo del año 2021 (1941). En la presente S.E, la curva muestra un incremento; se notificaron 97 episodios, a diferencia de 92 en la SE anterior.

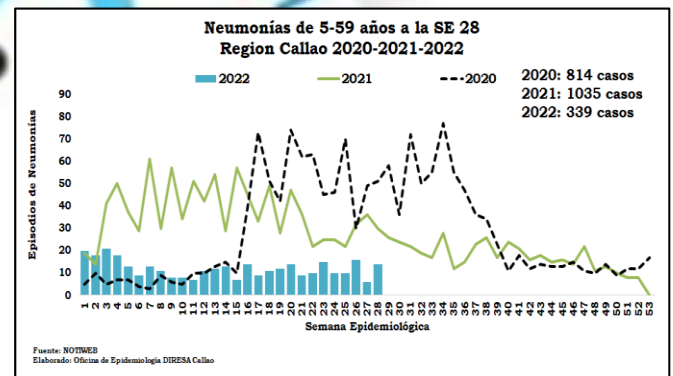


Muestra una T.I. a nivel Regional de 288.08 por 10,000 Hab., ubicándonos en el canal endémico en la zona de seguridad.



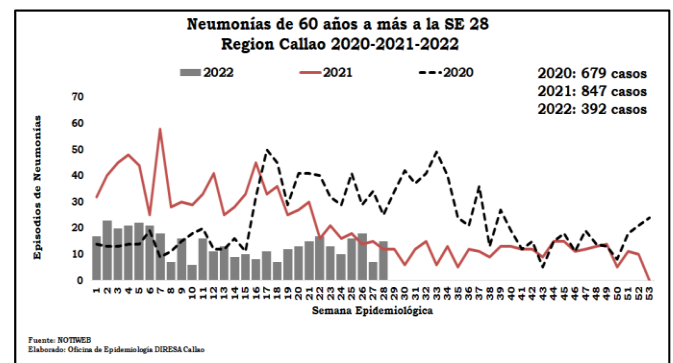
### Neumonía de 5 a 59 años

Hasta la SE 28-2022, se notificaron 339 episodios de neumonías en este grupo de edad, inferior en 67.25% al mismo periodo del año 2021 (1035). En la presente S.E, la curva muestra un incremento; se notificaron 14 episodios, a diferencia de 06 en la SE anterior.



### Neumonías en mayores de 60 años

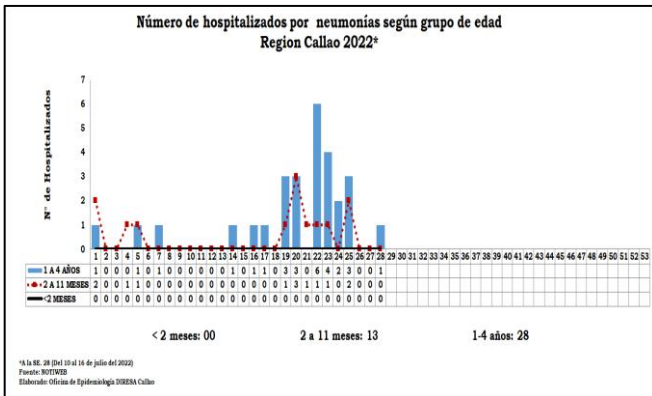
Hasta la SE 28-2022, se han notificado 392 episodios de neumonías en este grupo de edad, inferior en 53.72% al mismo periodo del año 2021 (847). En la presente S.E, la curva muestra un incremento; se notificaron 15 episodios a diferencia de 07 en la SE anterior.



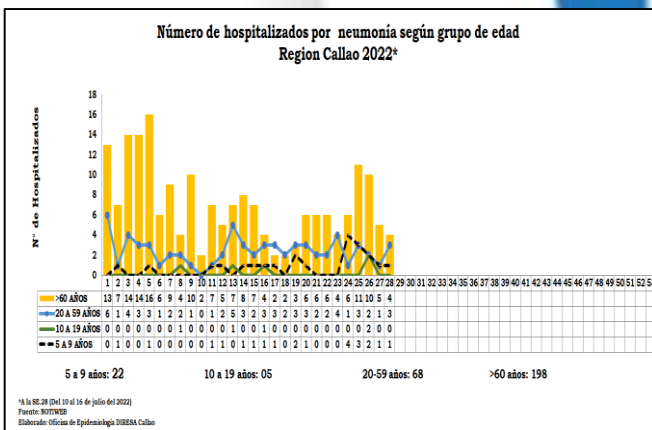


### Hospitalizados por neumonía por grupos de edad

Hasta la SE. 28-2022, se han notificado 334 hospitalizaciones por neumonías; menores de 2 meses con 00 hospitalizados (0.00%), de 2-11 meses con 13 hospitalizados (3.89%) y de 1-4 años con 28 hospitalizados (8.38%).

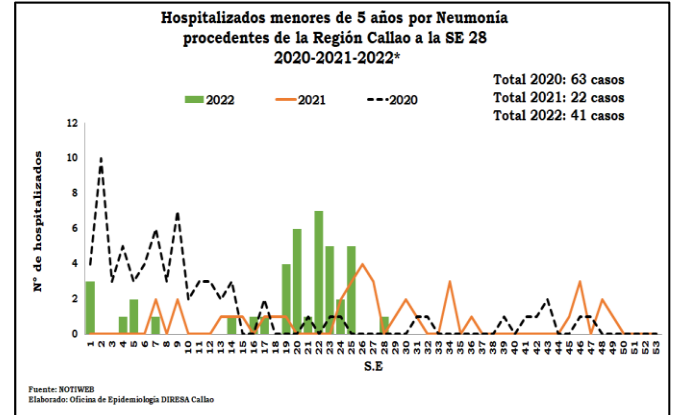


De 5-9 años 22 hospitalizados (6.59%), de 10-19 años 05 hospitalizados (1.50%); de 20 a 59 años 68 hospitalizados (20.36%) y mayores de 60 años 198 hospitalizados (59.28%).



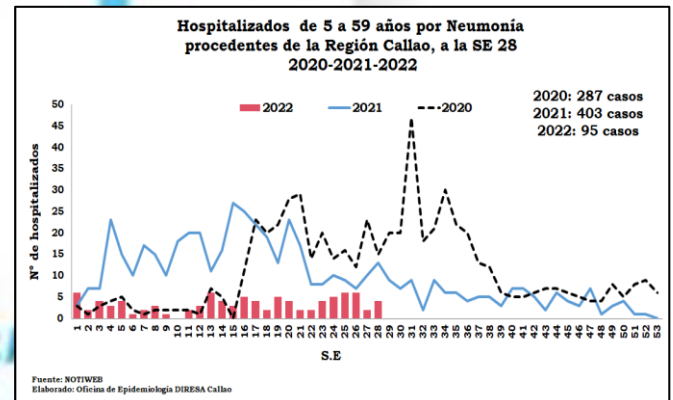
### Hospitalizados por neumonía en menores de 5 años:

Hasta la SE. 28-2022, se han notificado 41 hospitalizados por neumonía en niños <5 años, superior en relación al mismo periodo del año 2021 (22). En la presente SE, la curva muestra un leve incremento; se notificó 01 hospitalizado en este grupo de edad, a diferencia de ninguno en la SE anterior.



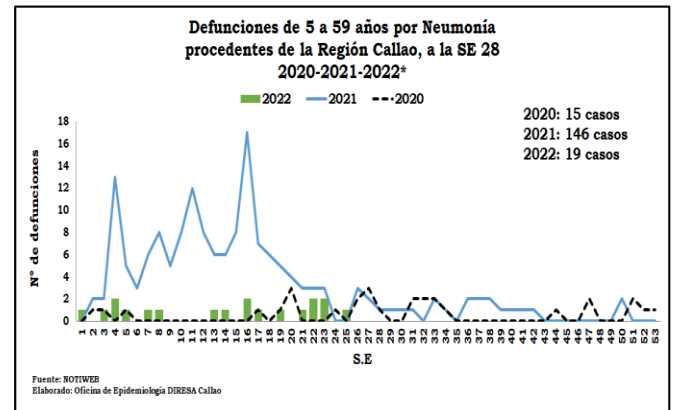
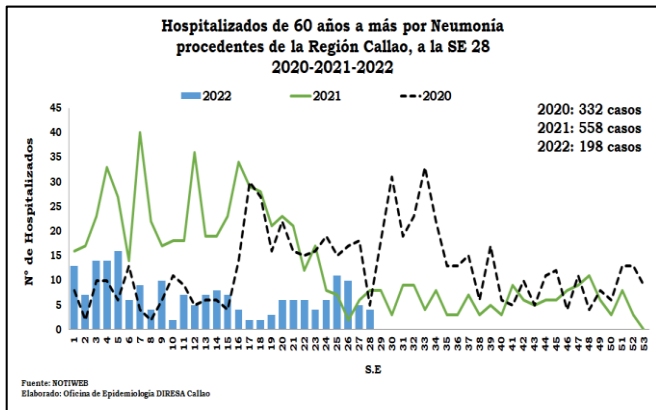
### Hospitalizados por neumonía de 5 a 59 años

Hasta la SE 28-2022, se han notificado 95 hospitalizaciones por neumonía en este grupo de edad, inferior en relación al mismo periodo del año 2021 (403). En la presente SE, la curva muestra un leve incremento; se notificaron 04 hospitalizados en este grupo de edad, a diferencia de 02 en la SE anterior.



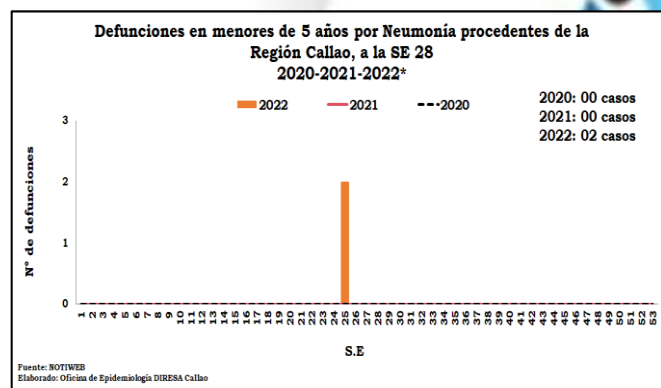
### Hospitalizados por neumonía en mayores de 60 años

Hasta la SE 28-2022, se han notificado 198 hospitalizaciones por neumonía en este grupo de edad, inferior en relación al mismo periodo del año 2021 (558). En la presente SE, la curva muestra una leve disminución; se notificaron 04 hospitalizados en este grupo de edad, a diferencia de 05 en la SE anterior.



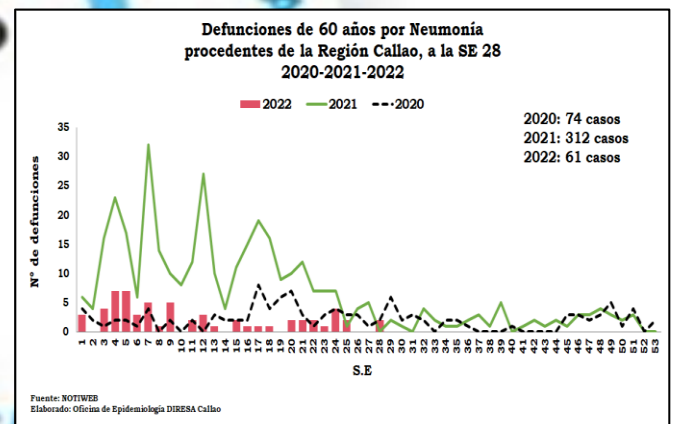
### Defunciones en niños menores de 5 años

Hasta la SE 28-2022, se reportaron 02 defunciones por neumonía en este grupo de edad, inferior al mismo periodo del año 2021 (00). En la presente SE, la curva muestra una disminución; no se notificaron fallecidos en este grupo de edad, igual que en la SE anterior.



### Defunciones en mayores de 60 años

Hasta la SE 28-2022, se notificaron 61 fallecidos en este grupo de edad, inferior al mismo periodo del año anterior (312). En la presente SE, la curva muestra un leve incremento; se notificaron 02 fallecidos en este grupo de edad, a diferencia de ninguno en la SE anterior.



### Defunciones de 5-59 años

Hasta la SE 28-2022, se han notificado 19 fallecidos por neumonía en este grupo de edad, inferior al mismo periodo del año anterior (146). En la presente SE, la curva muestra una disminución; no se notificó ningún fallecido en este grupo de edad, igual que en la SE anterior.

**EPISODIOS DE EDAs/IRA/Neumonías/SOB-ASMA UNIDAD NOTIFICANTE, SE N°28**

| ESTABLECIMIENTOS   | EDA ACUOSA |              | EDA DISENTERICA |              | CÓLERA   |              | ESTABLECIMIENTOS   | IRA        |              | NEUMONÍA  |              | SOB-ASMA  |              |
|--|------------|--------------|-----------------|--------------|----------|--------------|--|------------|--------------|-----------|--------------|-----------|--------------|
|  | SE 28      | Hasta SE. 28 | SE 28           | Hasta SE. 28 | SE 28    | Hasta SE. 28 |  | SE 28      | Hasta SE. 28 | SE 28     | Hasta SE. 28 | SE 28     | Hasta SE. 28 |
| <b>DIRECCION DE RED DE SALUD BONILLA - LA PUNTA</b>          | <b>22</b>  | <b>809</b>   | <b>0</b>        | <b>0</b>     | <b>0</b> | <b>0</b>     | <b>DIRECCION DE RED DE SALUD BONILLA - LA PUNTA</b>          | <b>138</b> | <b>3093</b>  | <b>0</b>  | <b>1</b>     | <b>6</b>  | <b>104</b>   |
| MICRORED 1   | 4          | 133          | 0               | 0            | 0        | 0            | MICRORED 1   | 17         | 522          | 0         | 1            | 3         | 25           |
| C.S. BASE MANUEL BONILLA - MICRORED                          | 1          | 45           | 0               | 0            | 0        | 0            | C.S. BASE MANUEL BONILLA - MICRORED                          | 8          | 143          | 0         | 0            | 0         | 10           |
| C.S. ALBERTO BARTON  | 1          | 22           | 0               | 0            | 0        | 0            | C.S. ALBERTO BARTON  | 5          | 96           | 0         | 0            | 0         | 0            |
| C.S. PUERTO NUEVO  | 1          | 58           | 0               | 0            | 0        | 0            | C.S. PUERTO NUEVO  | 4          | 218          | 0         | 0            | 3         | 15           |
| C.S. LA PUNTA  | 0          | 3            | 0               | 0            | 0        | 0            | C.S. LA PUNTA  | 0          | 37           | 0         | 0            | 0         | 0            |
| P.S. SAN JUAN BOSCO  | 1          | 5            | 0               | 0            | 0        | 0            | P.S. SAN JUAN BOSCO  | 0          | 28           | 0         | 1            | 0         | 0            |
| MICRORED 2   | 0          | 110          | 0               | 0            | 0        | 0            | MICRORED 2   | 14         | 314          | 0         | 0            | 1         | 17           |
| C.S. SANTA FE - MICRORED                                     | 0          | 37           | 0               | 0            | 0        | 0            | C.S. SANTA FE - MICRORED                                     | 1          | 81           | 0         | 0            | 0         | 5            |
| P.S. JOSE BOTERIN  | 0          | 31           | 0               | 0            | 0        | 0            | P.S. JOSE BOTERIN  | 4          | 85           | 0         | 0            | 0         | 2            |
| P.S. CALLAO  | 0          | 42           | 0               | 0            | 0        | 0            | P.S. CALLAO  | 9          | 148          | 0         | 0            | 1         | 10           |
| MICRORED 3   | 2          | 105          | 0               | 0            | 0        | 0            | MICRORED 3   | 29         | 708          | 0         | 0            | 2         | 19           |
| C.S. JOSE OLAYA - MICRORED                                   | 0          | 8            | 0               | 0            | 0        | 0            | C.S. JOSE OLAYA - MICRORED                                   | 13         | 291          | 0         | 0            | 1         | 1            |
| P.S. MIGUEL GRAU   | 0          | 15           | 0               | 0            | 0        | 0            | P.S. MIGUEL GRAU   | 2          | 87           | 0         | 0            | 0         | 3            |
| P.S. SANTA ROSA  | 2          | 82           | 0               | 0            | 0        | 0            | P.S. SANTA ROSA  | 14         | 330          | 0         | 0            | 1         | 15           |
| MICRORED 4   | 7          | 223          | 0               | 0            | 0        | 0            | MICRORED 4   | 33         | 755          | 0         | 0            | 0         | 15           |
| C.S. NESTOR GAMBETTA (24 HRS.) - MICRORED                    | 6          | 197          | 0               | 0            | 0        | 0            | C.S. NESTOR GAMBETTA (24 HRS.) - MICRORED                    | 27         | 619          | 0         | 0            | 0         | 6            |
| P.S. RAMON CASTILLA  | 1          | 26           | 0               | 0            | 0        | 0            | P.S. RAMON CASTILLA  | 6          | 136          | 0         | 0            | 0         | 9            |
| MICRORED 5   | 9          | 238          | 0               | 0            | 0        | 0            | MICRORED 5   | 45         | 794          | 0         | 0            | 0         | 28           |
| C.S. ACAPULCO (24 HRS.) - MICRORED                           | 8          | 156          | 0               | 0            | 0        | 0            | C.S. ACAPULCO (24 HRS.) - MICRORED                           | 36         | 674          | 0         | 0            | 0         | 18           |
| P.S. JUAN PABLO II   | 1          | 82           | 0               | 0            | 0        | 0            | P.S. JUAN PABLO II   | 9          | 120          | 0         | 0            | 0         | 10           |
| CENTRO REGIONAL DE BIENESTAR EMOCIONAL Y SALUD MENTAL        | 0          | 0            | 0               | 0            | 0        | 0            | CENTRO REGIONAL DE BIENESTAR EMOCIONAL Y SALUD MENTAL        | 0          | 0            | 0         | 0            | 0         | 0            |
| <b>DIRECCION DE RED DE SALUD BEPECA</b>                      | <b>53</b>  | <b>1531</b>  | <b>0</b>        | <b>2</b>     | <b>0</b> | <b>0</b>     | <b>DIRECCION DE RED DE SALUD BEPECA</b>                      | <b>248</b> | <b>4657</b>  | <b>0</b>  | <b>2</b>     | <b>4</b>  | <b>100</b>   |
| MICRORED 1   | 20         | 434          | 0               | 2            | 0        | 0            | MICRORED 1   | 53         | 1180         | 0         | 0            | 0         | 10           |
| P.S. FAUCETT - MICRORED                                      | 11         | 173          | 0               | 2            | 0        | 0            | P.S. FAUCETT - MICRORED                                      | 28         | 562          | 0         | 0            | 0         | 8            |
| P.S. 200 MILLAS  | 3          | 128          | 0               | 0            | 0        | 0            | P.S. 200 MILLAS  | 17         | 385          | 0         | 0            | 0         | 0            |
| P.S. PALMERAS DE OQUENDO                                     | 6          | 133          | 0               | 0            | 0        | 0            | P.S. PALMERAS DE OQUENDO                                     | 8          | 233          | 0         | 0            | 0         | 2            |
| MICRORED 2   | 12         | 349          | 0               | 0            | 0        | 0            | MICRORED 2   | 65         | 1304         | 0         | 0            | 1         | 45           |
| C.S. SESQUICENTENARIO - MICRORED                             | 2          | 121          | 0               | 0            | 0        | 0            | C.S. SESQUICENTENARIO - MICRORED                             | 14         | 434          | 0         | 0            | 0         | 36           |
| P.S. PREVI   | 3          | 53           | 0               | 0            | 0        | 0            | P.S. PREVI   | 6          | 188          | 0         | 0            | 0         | 3            |
| P.S. BOCANEGRA   | 3          | 108          | 0               | 0            | 0        | 0            | P.S. BOCANEGRA   | 17         | 351          | 0         | 0            | 0         | 2            |
| P.S. EL ALAMO  | 4          | 67           | 0               | 0            | 0        | 0            | P.S. EL ALAMO  | 28         | 331          | 0         | 0            | 1         | 4            |
| MICRORED 3   | 7          | 183          | 0               | 0            | 0        | 0            | MICRORED 3   | 46         | 801          | 0         | 0            | 0         | 0            |
| P.S. AEROPUERTO - MICRORED                                   | 2          | 64           | 0               | 0            | 0        | 0            | P.S. AEROPUERTO - MICRORED                                   | 21         | 303          | 0         | 0            | 0         | 0            |
| P.S. PLAYA RIMAC   | 2          | 48           | 0               | 0            | 0        | 0            | P.S. PLAYA RIMAC   | 12         | 200          | 0         | 0            | 0         | 0            |
| P.S. POLIGONO IV   | 3          | 71           | 0               | 0            | 0        | 0            | P.S. POLIGONO IV   | 13         | 298          | 0         | 0            | 0         | 0            |
| MICRORED 4   | 14         | 565          | 0               | 0            | 0        | 0            | MICRORED 4   | 84         | 1372         | 0         | 2            | 3         | 45           |
| C.S. BASE BELLAVISTA - MICRORED                              | 10         | 402          | 0               | 0            | 0        | 0            | C.S. BASE BELLAVISTA - MICRORED                              | 54         | 715          | 0         | 2            | 1         | 20           |
| C.S. ALTAMAR   | 1          | 51           | 0               | 0            | 0        | 0            | C.S. ALTAMAR   | 3          | 89           | 0         | 0            | 0         | 0            |
| C.S. VILLA SEÑOR DE LOS MILAGROS                             | 0          | 37           | 0               | 0            | 0        | 0            | C.S. VILLA SEÑOR DE LOS MILAGROS                             | 13         | 304          | 0         | 0            | 2         | 15           |
| C.S. CARMEN DE LA LEGUA                                      | 1          | 34           | 0               | 0            | 0        | 0            | C.S. CARMEN DE LA LEGUA                                      | 7          | 103          | 0         | 0            | 0         | 10           |
| P.S. LA PERLA  | 2          | 41           | 0               | 0            | 0        | 0            | P.S. LA PERLA  | 7          | 161          | 0         | 0            | 0         | 0            |
| <b>DIRECCION DE SALUD VENTANILLA</b>                         | <b>51</b>  | <b>2327</b>  | <b>0</b>        | <b>1</b>     | <b>0</b> | <b>0</b>     | <b>DIRECCION DE RED DE SALUD VENTANILLA</b>                  | <b>356</b> | <b>6265</b>  | <b>2</b>  | <b>2</b>     | <b>6</b>  | <b>119</b>   |
| MICRORED 1   | 23         | 969          | 0               | 0            | 0        | 0            | MICRORED 1   | 141        | 2380         | 2         | 2            | 4         | 34           |
| C.S. MATERNO INF. PACHACUTEC PERU KOREA (24 HRS.) - MICRORED | 4          | 382          | 0               | 0            | 0        | 0            | C.S. MATERNO INF. PACHACUTEC PERU KOREA (24 HRS.) - MICRORED | 39         | 653          | 2         | 2            | 0         | 15           |
| C.S. 03 DE FEBRERO   | 5          | 95           | 0               | 0            | 0        | 0            | C.S. 3 DE FEBRERO (24 HRS.)                                  | 28         | 405          | 0         | 0            | 0         | 4            |
| P.S. BAHIA BLANCA  | 5          | 150          | 0               | 0            | 0        | 0            | P.S. BAHIA BLANCA  | 26         | 425          | 0         | 0            | 0         | 0            |
| P.S. CIUDAD PACHACUTEC                                       | 5          | 172          | 0               | 0            | 0        | 0            | P.S. CIUDAD PACHACUTEC                                       | 29         | 428          | 0         | 0            | 0         | 9            |
| C.S. STA. ROSA DE PACHACUTEC                                 | 4          | 170          | 0               | 0            | 0        | 0            | C.S. STA. ROSA DE PACHACUTEC                                 | 19         | 469          | 0         | 0            | 4         | 6            |
| MICRORED 2   | 3          | 170          | 0               | 0            | 0        | 0            | MICRORED 2   | 60         | 843          | 0         | 0            | 2         | 27           |
| C.S. ANGAMOS - MICRORED                                      | 1          | 84           | 0               | 0            | 0        | 0            | C.S. ANGAMOS - MICRORED                                      | 23         | 364          | 0         | 0            | 0         | 6            |
| P.S. HIJOS DE GRAU   | 1          | 46           | 0               | 0            | 0        | 0            | P.S. HIJOS DE GRAU   | 14         | 150          | 0         | 0            | 0         | 0            |
| P.S. DEFENSORES DE LA PATRIA                                 | 1          | 22           | 0               | 0            | 0        | 0            | P.S. DEFENSORES DE LA PATRIA                                 | 2          | 97           | 0         | 0            | 0         | 0            |
| P.S. VENTANILLA ALTA   | 0          | 18           | 0               | 0            | 0        | 0            | P.S. VENTANILLA ALTA   | 21         | 232          | 0         | 0            | 2         | 21           |
| MICRORED 3   | 6          | 528          | 0               | 0            | 0        | 0            | MICRORED 3   | 82         | 1509         | 0         | 0            | 0         | 30           |
| C.S. VILLA LOS REYES - MICRORED                              | 5          | 342          | 0               | 0            | 0        | 0            | C.S. VILLA LOS REYES - MICRORED                              | 36         | 757          | 0         | 0            | 0         | 12           |
| C.S. LUIS FELIPE DE LAS CASAS                                | 0          | 47           | 0               | 0            | 0        | 0            | C.S. LUIS FELIPE DE LAS CASAS                                | 12         | 211          | 0         | 0            | 0         | 10           |
| P.S. MI PERU   | 1          | 139          | 0               | 0            | 0        | 0            | P.S. MI PERU   | 34         | 541          | 0         | 0            | 0         | 8            |
| MICRORED 4   | 19         | 660          | 0               | 1            | 0        | 0            | MICRORED 4   | 73         | 1533         | 0         | 0            | 0         | 28           |
| C.S. BASE MARQUEZ (24 HRS.) - MICRORED                       | 13         | 487          | 0               | 1            | 0        | 0            | C.S. BASE MARQUEZ (24 HRS.) - MICRORED                       | 44         | 953          | 0         | 0            | 0         | 28           |
| C.S. VENTANILLA BAJA   | 1          | 44           | 0               | 0            | 0        | 0            | C.S. VENTANILLA BAJA   | 9          | 196          | 0         | 0            | 0         | 0            |
| P.S. VENTANILLA ESTE   | 5          | 129          | 0               | 0            | 0        | 0            | P.S. VENTANILLA ESTE   | 20         | 384          | 0         | 0            | 0         | 0            |
| <b>HOSPITALES</b>  | <b>150</b> | <b>5339</b>  | <b>0</b>        | <b>3</b>     | <b>0</b> | <b>0</b>     | <b>HOSPITALES MINSA</b>                                      | <b>360</b> | <b>9253</b>  | <b>4</b>  | <b>73</b>    | <b>63</b> | <b>1223</b>  |
| HOSPITAL DANIEL ALCIDES CARRION                              | 54         | 1608         | 0               | 3            | 0        | 0            | HOSPITAL DANIEL ALCIDES CARRION                              | 175        | 4349         | 3         | 32           | 47        | 772          |
| HOSPITAL SAN JOSE  | 50         | 2867         | 0               | 0            | 0        | 0            | HOSPITAL SAN JOSE  | 159        | 4140         | 1         | 41           | 10        | 223          |
| HOSPITAL VENTANILLA  | 46         | 849          | 0               | 0            | 0        | 0            | HOSPITAL DE VENTANILLA                                       | 23         | 644          | 0         | 0            | 6         | 228          |
| HOSPITAL DE REHABILITACION DEL CALLAO                        | 0          | 15           | 0               | 0            | 0        | 0            | HOSPITAL DE REHABILITACION DEL CALLAO                        | 3          | 120          | 0         | 0            | 0         | 0            |
| <b>ESTABLECIMIENTOS de Essalud</b>                           | <b>436</b> | <b>12188</b> | <b>1</b>        | <b>14</b>    | <b>0</b> | <b>0</b>     | <b>ESTABLECIMIENTOS de Essalud</b>                           | <b>725</b> | <b>14262</b> | <b>11</b> | <b>174</b>   | <b>21</b> | <b>834</b>   |
| ALBERTO SABOGAL SOLOGUREN                                    | 73         | 2448         | 0               | 0            | 0        | 0            | ALBERTO SABOGAL SOLOGUREN                                    | 129        | 2267         | 0         | 24           | 0         | 172          |
| HERMANAS MARIA DON ROSE S.                                   | 26         | 662          | 0               | 0            | 0        | 0            | HERMANAS MARIA DON ROSE S.                                   | 68         | 775          | 0         | 0            | 0         | 2            |
| LUIS NEGREIROS VEGA  | 99         | 2091         | 0               | 0            | 0        | 0            | LUIS NEGREIROS VEGA  | 177        | 3422         | 4         | 57           | 0         | 103          |
| CAP III METROPOLITANO CALLAO                                 | 0          | 2            | 0               | 0            | 0        | 0            | CAP III METROPOLITANO CALLAO                                 | 3          | 55           | 0         | 1            | 0         | 0            |
| CAP III LUIS NEGREIROS VEGA                                  | 51         | 1205         | 1               | 3            | 0        | 0            | CAP III LUIS NEGREIROS VEGA                                  | 88         | 1179         | 0         | 1            | 2         | 58           |
| ALBERTO LEOPOLDO BARTON THOMPSON                             | 176        | 5459         | 0               | 11           | 0        | 0            | ALBERTO LEOPOLDO BARTON THOMPSON                             | 240        | 5555         | 7         | 90           | 18        | 450          |
| POLICLINICO ALBERTO BARTON                                   | 11         | 321          | 0               | 0            | 0        | 0            | POLICLINICO ALBERTO BARTON                                   | 20         | 1009         | 0         | 1            | 1         | 49           |
| <b>OTROS</b>   | <b>85</b>  | <b>2242</b>  | <b>0</b>        | <b>0</b>     | <b>0</b> | <b>0</b>     | <b>OTROS</b>   | <b>110</b> | <b>2532</b>  | <b>0</b>  | <b>5</b>     | <b>14</b> | <b>347</b>   |
| AEREA INTERNACIONAL  | 1          | 95           | 0               | 0            | 0        | 0            | AEREA INTERNACIONAL  | 0          | 2            | 0         | 0            | 0         | 0            |
| CENTRO MEDICO NAVAL  | 23         | 613          | 0               | 0            | 0        | 0            | CENTRO MEDICO NAVAL  | 16         | 498          | 0         | 2            | 5         | 119          |
| DIRAVPOL PNP   | 1          | 11           | 0               | 0            | 0        | 0            | DIRAVPOL PNP   | 0          | 0            | 0         | 0            | 0         | 0            |
| POLICLINICO CALLAO PNP                                       | 0          | 121          | 0               | 0            | 0        | 0            | POLICLINICO CALLAO PNP                                       | 0          | 0            | 0         | 0            | 0         | 0            |
| POLICLINICO VIPOL PNP  | 1          | 57           | 0               | 0            | 0        | 0            | POLICLINICO VIPOL PNP  | 1          | 2            | 0         | 0            | 0         | 0            |
| POSTA NAVAL DE VENTANILLA                                    | 5          | 46           | 0               | 0            | 0        | 0            | POSTA NAVAL DE VENTANILLA                                    | 15         | 121          | 0         | 0            | 0         | 0            |
| SANIDAD BASE AEREA FAP                                       | 3          | 54           | 0               | 0            | 0        | 0            | SANIDAD BASE AEREA FAP                                       | 0          | 0            | 0         | 0            | 0         | 0            |
| MARITIMA INTERNACIONAL                                       | 0          | 0            | 0               | 0            | 0        | 0            | MARITIMA INTERNACIONAL                                       | 0          | 0            | 0         | 0            | 0         | 0            |
| CLINICA BELLAVISTA   | 31         | 701          | 0               | 0            | 0        | 0            | CLINICA BELLAVISTA   | 29         | 801          | 0         | 3            | 2         | 123          |
| INSTITUTO PENITENCIARIO CALLAO                               | 9          | 135          | 0               | 0            | 0        | 0            | INSTITUTO PENITENCIARIO CALLAO                               | 0          | 0            | 0         | 0            | 0         | 0            |
| HOSPITAL CHALACO I   | 0          | 0            | 0               | 0            | 0        | 0            | HOSPITAL CHALACO I   | 0          | 0            | 0         | 0            | 0         | 0            |
| FUERSALUD SUR  | 2          | 21           | 0               | 0            | 0        | 0            | FUERSALUD SUR  | 0          | 1            | 0         | 0            | 0         | 0            |
| FUERSALUD NORTE  | 4          | 145          | 0               | 0            | 0        | 0            | FUERSALUD NORTE  | 1          | 46           | 0         | 0            | 0         | 0            |
| CIA DE SANIDAD DE LA 1RA BRIGADA DE AVIACION                 | 1          | 28           | 0               | 0            | 0        | 0            | CIA DE SANIDAD DE LA 1RA BRIGADA DE AVIACION                 | 0          | 0            | 0         | 0            | 0         | 0            |
| GUARNICION DEL REAL FELIPE DEL EJERCITO                      | 0          | 0            | 0               | 0            | 0        | 0            | GUARNICION DEL REAL FELIPE DEL EJERCITO                      | 0          | 0            | 0         | 0            | 0         | 0            |
| POLICLINICO REYNA DE LA PAZ                                  | 3          | 116          | 0               | 0            | 0        | 0            | POLICLINICO REYNA DE LA PAZ                                  | 29         | 741          | 0         | 0            |           |              |



**SITUACION EPIDEMIOLOGICA DE DENGUE, REGIÓN CALLAO S.E. 28-2022**

**1. ANTECEDENTES:**

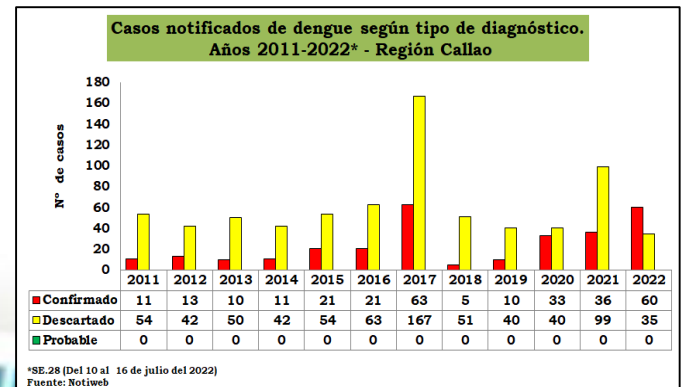
El Aedes Aegypti, vector de la enfermedad de Dengue, se está esparciendo en la Región Callao. En la actualidad se encuentra presente en 30 jurisdicciones de establecimientos de salud, siendo escenario epidemiológico II, comprometiendo a los 07 distritos de la Región Callao.

En el año 2017, la Región Callao reportó el primer brote de dengue con 05 casos autóctonos en la jurisdicción del Centro de salud Ventanilla Este en el distrito de Ventanilla. Así mismo en el año 2020 se reportó el segundo brote de dengue autóctono con 02 casos, en la jurisdicción del Centro de Salud Angamos del distrito de Ventanilla. En el 2021, se registró un brote con 01 caso en el distrito del Callao jurisdicción de Centro de Salud Sesquicentenario y otro brote con 09 casos en el distrito de Mi Perú jurisdicción del Centro de Salud Mi Perú.

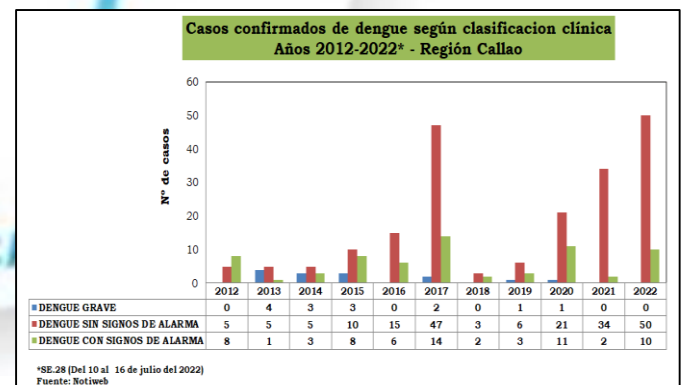
**2. SITUACIÓN ACTUAL:**

A la S.E. 28-2022 se han notificado 95 casos, cifra menor en comparación a la SE. 28-2021 donde se notificaron 107 casos para el mismo periodo de tiempo. En la SE 28-2022 no notificaron casos.

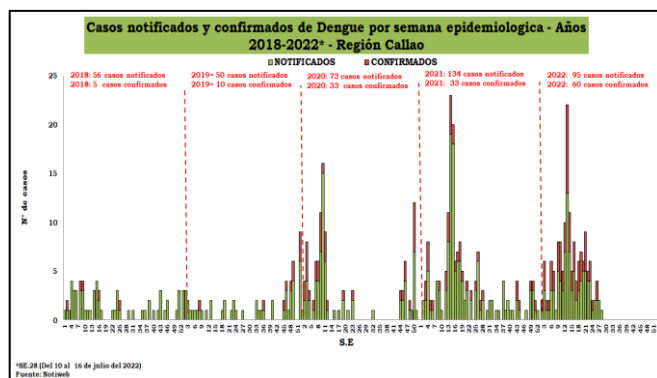
mayor en comparación con el año 2021 donde se confirmaron 30 casos para el mismo periodo de tiempo; se descartaron 35 casos y no se tienen casos en la condición de probable.



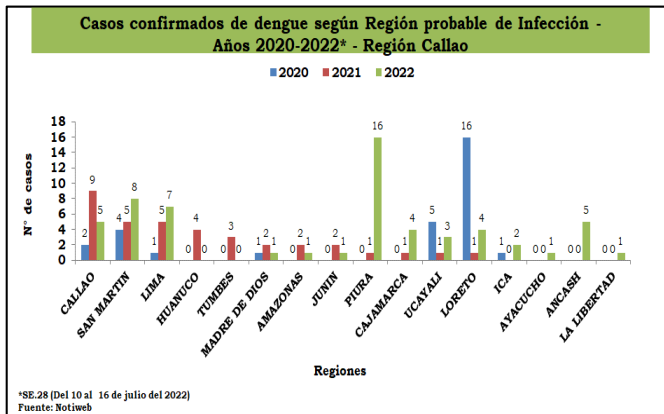
De acuerdo a la definición de caso establecido en la Norma Sanitaria N°125 – MINSA/2016/CDC-INS, a la S.E. 28-2022, el 83.3% (50) corresponden a dengue sin signos de alarma y el 16.7% (10) a dengue con signos de alarma; hasta la fecha no se tiene notificación de casos dengue grave.



En la SE. 20-2022, se notificó un brote de dengue, con 2 casos confirmados en la Localidad del AH. Santísima Cruz de Motupe, distrito de Ventanilla jurisdicción del CS. Defensores de la Patria de la Red Ventanilla.



Hasta la SE. 28-2022, se confirmaron 60 casos de dengue por laboratorio, cifra



además se deberá tomar la muestra de suero al 10% de casos, según estipula el Título VI. Disposiciones Específicas. Capítulo 6.3. Vigilancia de Febriles, de la NTS N° 125-MINSA/DGE-V.01.

- Continuar con las actividades de vigilancia entomológica y control larvario, dándole prioridad a las localidades de escenario II, según la RM N°797-2010/MINSA que aprueba la NTS N°085-MINSA/DIGESA-V.01 “NTS para la Implementación de la Vigilancia y Control del Aedes aegypti, vector del dengue en el territorio nacional”.

### 3. CONCLUSIONES:

- En la SE. 20 se reportó un 1 brote de dengue, con 2 casos confirmados en la Localidad del AH. Santísima Cruz de Motupe, distrito de Ventanilla jurisdicción del CS. Defensores de la Patria de la Red Ventanilla, corresponden a 01 caso de dengue con señales de alarma y el otro caso a dengue sin señales de alarma.
- A la SE 28 – 2022 se notificaron 95 casos de dengue, de los cuales 60 son confirmados (58 casos importados y 02 autóctono) y se descartaron 35 casos.
- La clasificación clínica de los 60 casos confirmados es: el 83.3% (50) de los casos confirmados de dengue corresponden a dengue sin signos de alarma y el 16.7% (10) corresponde a dengue con signos de alarma.

**Lic. Lizbeth Penadillo Cueva**  
**Equipo Técnico de la Oficina de**  
**Epidemiología DIRESA Callao.**

### 4. RECOMENDACIONES:

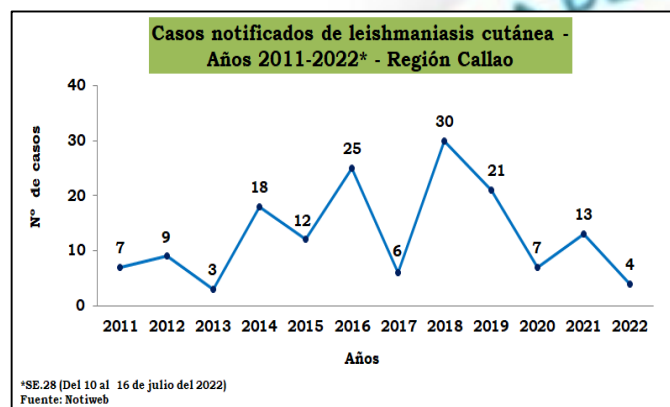
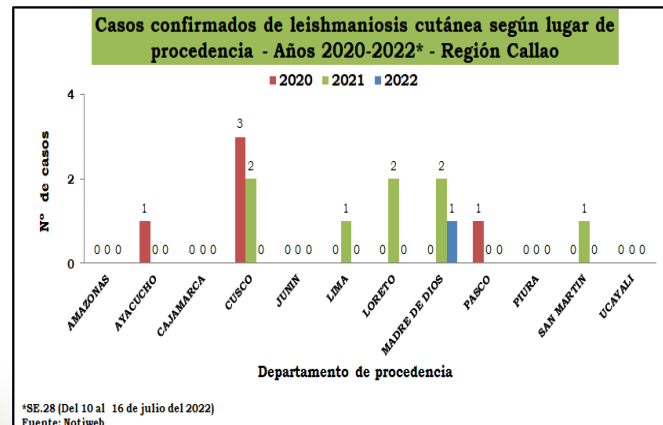
- Continuar con la vigilancia epidemiológica en todos los establecimientos de salud, basada en la definición de caso para dengue, establecida en la NTS N°125-MINSA/2016/CDC- INS.
- Continuar con la vigilancia de febriles, la notificación de casos de pacientes con fiebre mayor o igual a 38°C, con o sin foco infeccioso;

## SITUACIÓN EPIDEMIOLOGICA DE LEISHMANIOSIS EN LA REGIÓN CALLAO S.E. 28-2022

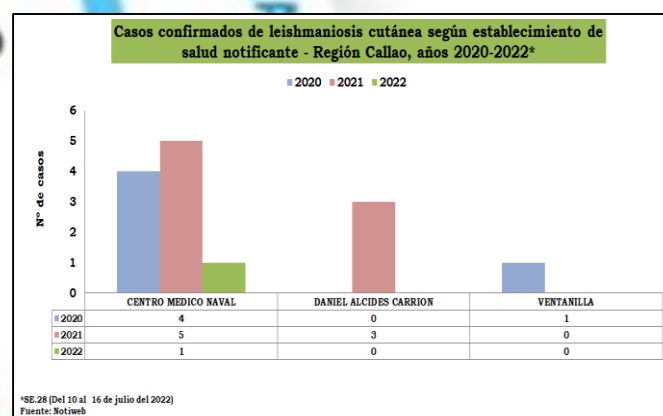
### LEISHMANIASIS:

La leishmaniasis es una enfermedad parasitaria diseminada por la picadura de un mosquito infectado. La Región Callao no tiene presencia del vector de la leishmaniasis, sin embargo, tenemos diferentes puertos de entrada, por lo que, presentamos casos importados de otras regiones. Hasta la SE. 28-2022 se han notificado 04 casos de Leishmaniasis, cifra menor en comparación a la SE. 28-2021 donde se notificaron 11 casos.

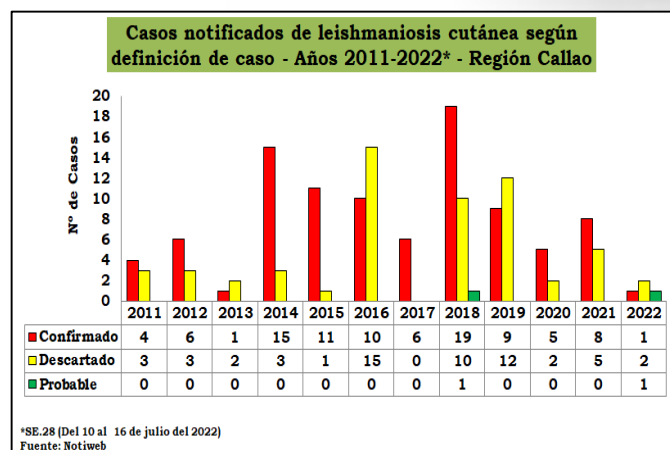
confirmado es importado, procedente del departamento de Madre de Dios.



Así mismo, se observa que la notificación del caso confirmado fue realizada por el Centro Médico Naval, debido a que es un hospital de referencia a nivel nacional para la Marina de Guerra del Perú.



De los 04 casos notificados hasta la SE. 28-2022 se ha confirmado 01 caso por laboratorio, 02 casos fueron descartados y 01 caso continua en la condición de probable.



**Lic. Lizbeth Penadillo Cueva**  
**Equipo Técnico de la Oficina de Epidemiología DIRESA Callao.**

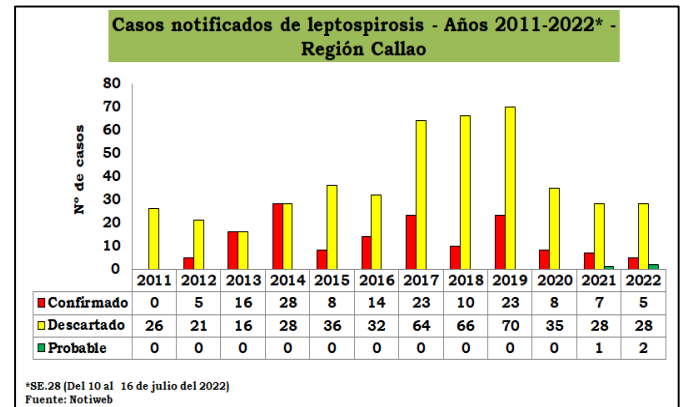
Según el lugar probable de infección, hasta la SE 28-2022, el único caso



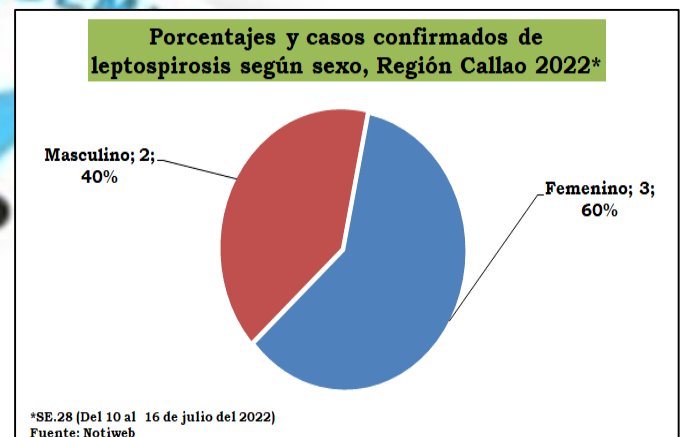
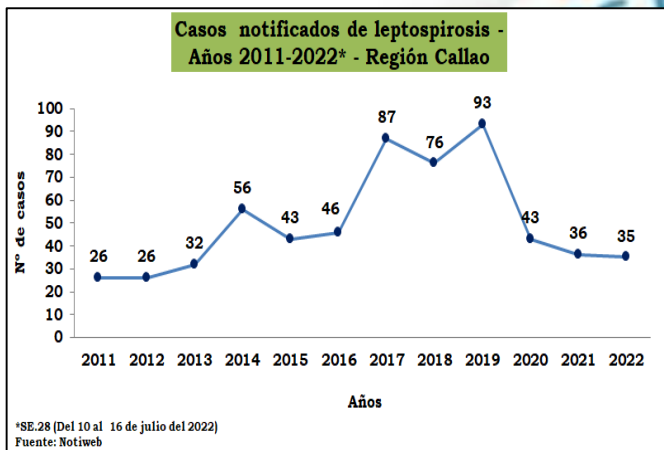
## SITUACIÓN EPIDEMIOLOGICA DE LEPTOSPIROSIS EN LA REGIÓN CALLAO S.E. 28-2022

### LEPTOSPIROSIS:

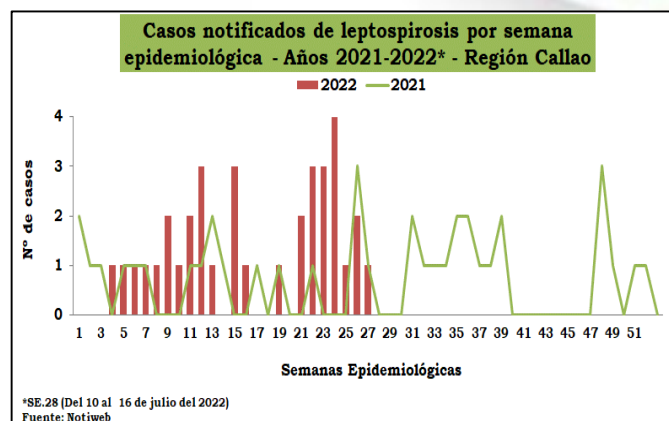
La notificación de la Vigilancia Epidemiológica de Leptospirosis ha sido oscilante; en ese sentido, en el año 2019 se tuvo un pico en la notificación con 93 casos. A raíz de la pandemia por la COVID-19 la vigilancia se vio afectada teniendo un descenso de la notificación en el año 2020 con 43 casos y el 2021 con 36 casos notificados.



De los 5 casos confirmados hasta la S.E. 28-2022, el 40% (2) corresponden sexo masculino y el 60% (3) al sexo femenino.



Hasta la S.E. 28-2022 se ha notificado 35 casos, cifra mayor en comparación a la SE. 28-2021 donde se notificaron 19 casos para el mismo periodo de tiempo.



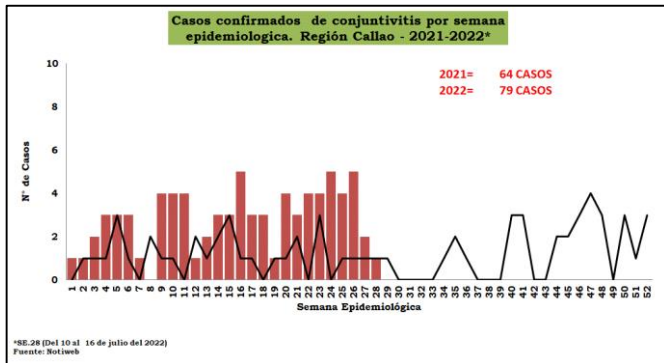
Hasta la SE. 28-2022, se han confirmado 05 casos (14.3%) de leptospirosis por laboratorio, se descartaron 28 casos (80%) y 02 casos (5.7%) continúan en la condición de probable.

**Lic. Lizbeth Penadillo Cueva**  
**Equipo Técnico de la Oficina de**  
**Epidemiología DIRESA Callao**

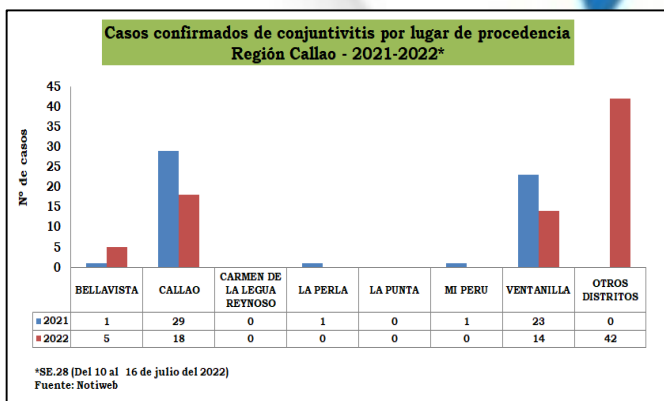
## SITUACIÓN EPIDEMIOLÓGICA DE CONJUNTIVITIS EN LA REGIÓN CALLAO S.E. 28-2022

### Conjuntivitis:

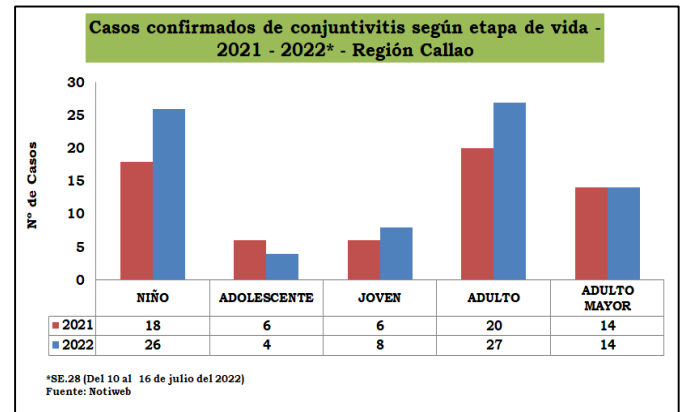
Hasta la S.E. 28-2022 se presentaron 79 casos notificados; reporte que, por otro lado, es mayor a lo registrado en el año 2021 para el mismo periodo de tiempo.



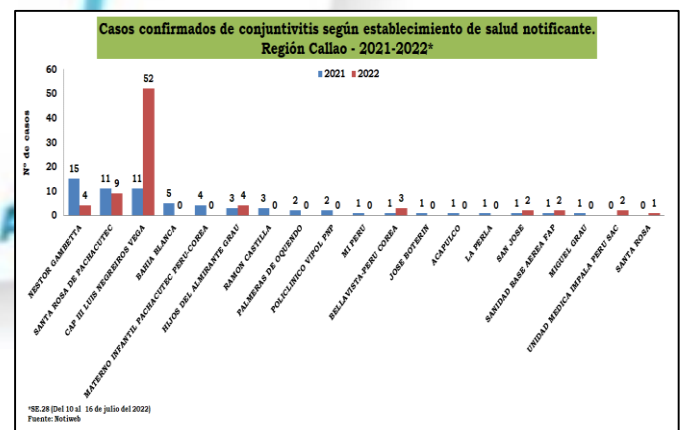
Hasta la S.E. 28-2022, la Región Callao presentó 79 casos confirmados, de los cuales el distrito Callao tiene 18 casos confirmados (22.78%), distrito de Bellavista tiene 05 casos confirmados (6.33%), el distrito de Ventanilla 14 casos confirmados (17.72%) y otros distritos tienen 42 casos confirmados (53.16%).



Hasta la S.E. 28-2022, los 79 casos de conjuntivitis pertenecen, a la etapa de vida adulto con 27 casos (34.18%), etapa de vida adulto mayor con 14 casos (17.72%), etapa de vida joven 08 casos (10.12%), la etapa de vida adolescente 04 casos (5.06%) la etapa de vida niño con 26 casos (32.91%).



Según lugar de atención hasta la S.E. 28-2022, 52 casos confirmados (65.82%) fueron atendidos por el CAP III Luis Negreiros Vega, 09 casos (11.39%) en el CS Santa Rosa Pachacútec, 04 casos (5.06%) en C.S Hijos del Almirante Grau, 04 casos (5.06%) en el C.S Néstor Gambeta, 03 casos (3.80%) en CS Bellavista Perú-Corea, 02 casos (2.53%) en la Sanidad Base Aérea FAP, 02 casos (2.53%) en la Unidad Médica Impala Perú SAC, 02 casos (2.53%) en el Hospital San José, y por ultimo 01 caso (1.27%) en CS. Santa Rosa.

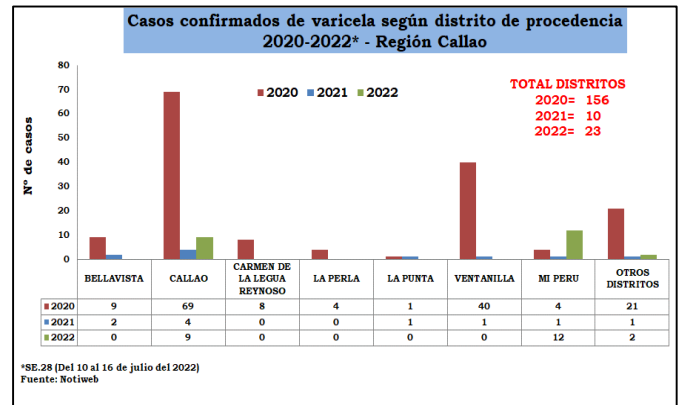


**Lic. Maricruz Rios Avellaneda**  
**Equipo Técnico de la Oficina de Epidemiología DIRESA Callao**

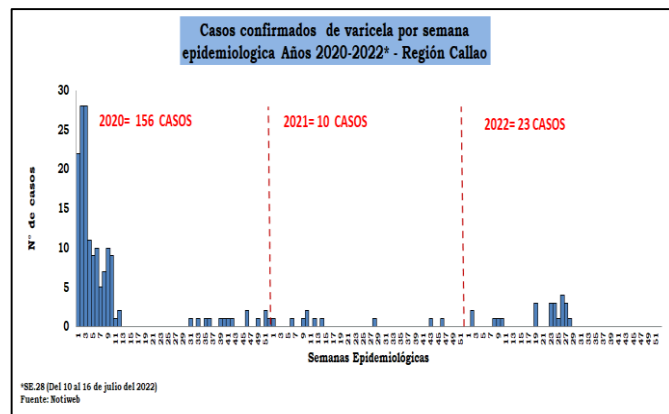
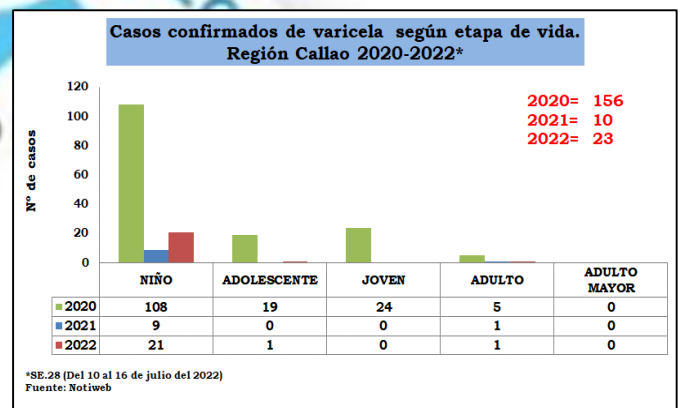
## SITUACIÓN EPIDEMIOLÓGICA DE VARICELA EN LA REGIÓN CALLAO S.E. 28-2022

### Varicela:

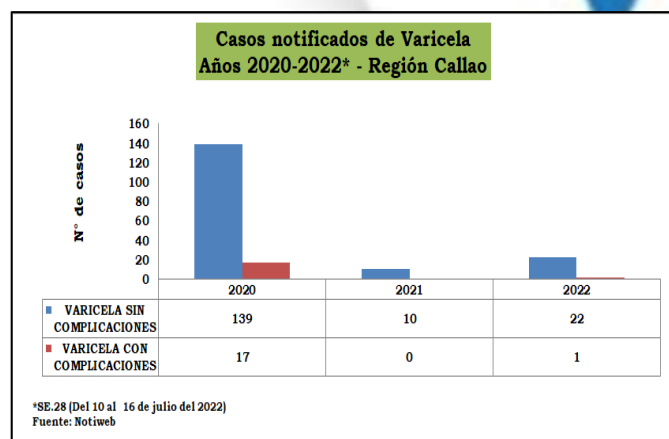
Hasta la S.E. 28-2022 se presentaron 23 casos notificados confirmados; reporte que, por otro lado, es mayor a lo registrado en el año 2021 para el mismo período de tiempo.



Hasta la S.E. 28-2022, los 23 casos de varicela 21 casos que se presentaron pertenecen a la etapa vida de niño (91.30%) y 01 caso en la etapa vida adolescente (4.35%), y por último 01 caso en la etapa de vida adulta (4.35%).



Hasta la S.E. 28-2022, de los 23 casos notificados, los 22 (95.65%) casos son varicelas sin complicaciones y 01 (04.35%) caso notificado con complicaciones.



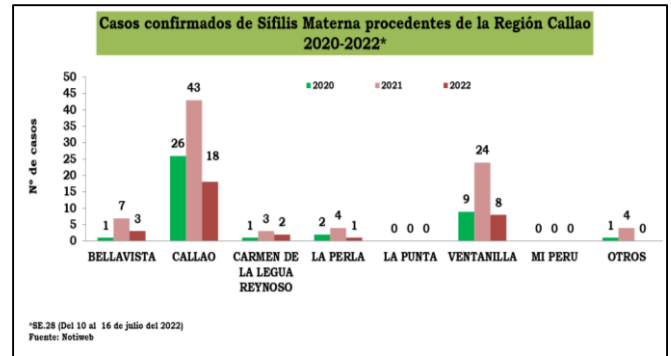
Hasta la S.E. 28-2022, de los 23 casos notificados, 09 casos proceden del distrito del Callao (39.13%), 12 casos fueron notificados por el CS Mi Perú (52.17%) y 02 casos de Otros distritos (8.70%).

**Lic. Maricruz Rios Avellaneda  
Equipo Técnico de la Oficina de  
Epidemiología DIRESA Callao**

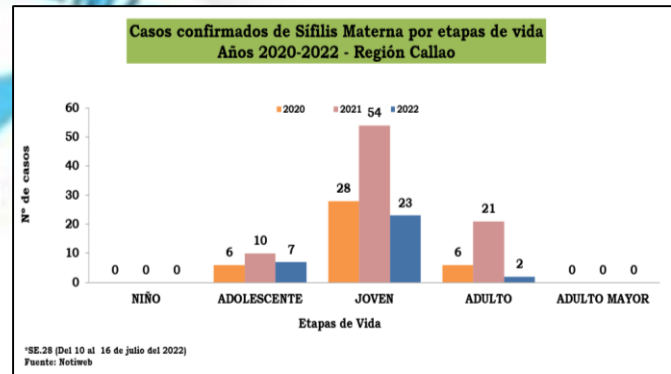
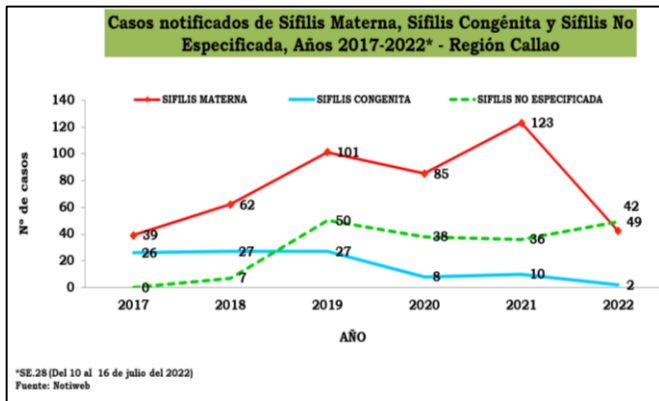


## SITUACIÓN EPIDEMIOLÓGICA DE SÍFILIS EN LA REGIÓN CALLAO - SE.28-2022

Hasta la SE 28-2022 se han notificado 42 casos de Sífilis Materna, 49 casos de Sífilis no especificada y 02 casos de Sífilis congénita.

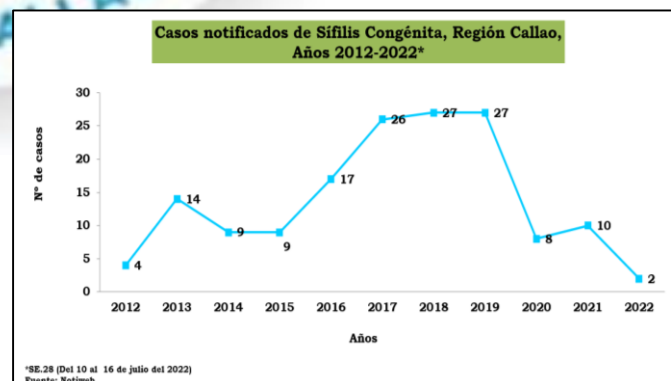
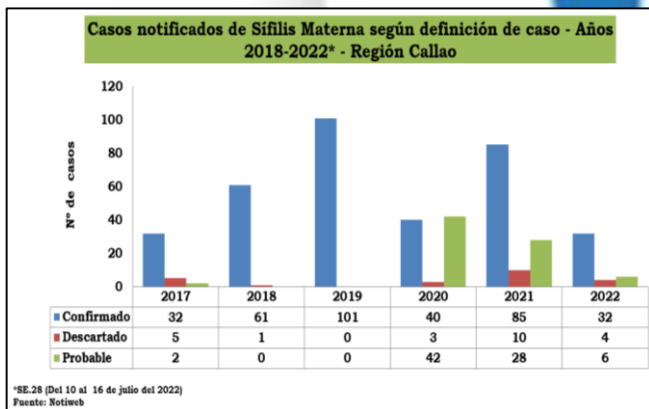


Hasta la SE 28-2022, de los 32 casos notificados de Sífilis Materna, por etapas de vida, 23 casos se presentaron en etapa joven (71.9%), 07 casos en etapa adolescente (21.9%) y 02 casos en etapa adulto (6.2%).



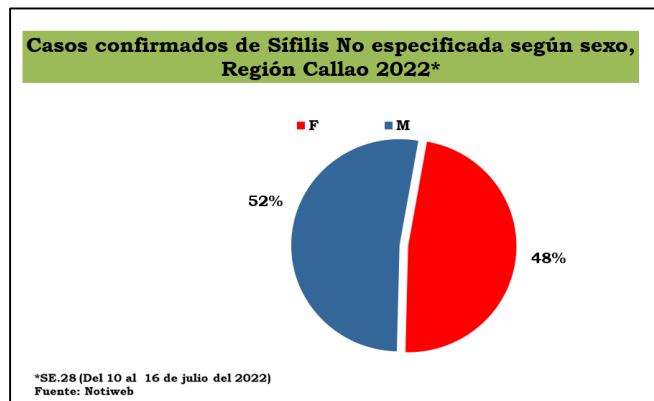
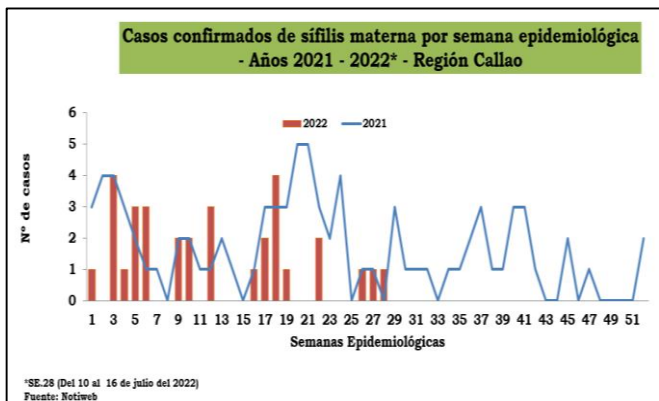
Hasta la SE 28-2022, en relación a definición de casos, de los 42 casos de Sífilis Materna que presenta la Región Callao, 32 casos son confirmados, número inferior a lo notificado el año 2021 (58), durante el mismo periodo.

Hasta la SE 28-2022 en relación a caso notificado, la Región Callao presenta 02 casos de Sífilis congénita.



Según distrito de procedencia, de los 32 casos confirmados de Sífilis Materna, el distrito Callao notifica 18 casos (56.2%), Ventanilla 08 casos (25%), Bellavista 03 casos (9.4%), Carmen de la Legua 02 casos (6.3%) y La Perla 01 caso (3.1%).

Hasta la SE 28-2022 en la Región Callao, los 32 casos confirmados de Sífilis materna, por semana epidemiológica, se notificaron, 01 caso en las semanas 1, 4, 16, 19, 22, 26, 27 y 28; 02 casos en la semana 9, 10, 17 y 22; 03 casos en la semana 5, 6 y 12; y 04 casos en la semana 03 y 18.



Hasta la SE 28-2022 en la Región Callao, los 42 casos confirmados de Sífilis no especificada, por semana epidemiológica, se notificaron, 01 caso en las semanas 2, 4, 6, 16,18 y 26; 02 casos en la semana 7, 17, 19, 21y 27; 03 casos en la semana 25 y 28; 04 casos en las semanas 22 y 24; 05 casos en la semana 20; y 07 casos en la semana 23.

**Obsta. Verónica Moscol Merino**  
**Equipo Técnico Oficina de**  
**Epidemiología DIRESA Callao**



Hasta la SE 28-2022 en la Región Callao, los 42 casos confirmados de Sífilis no especificada, según sexo, corresponden 52% al sexo masculino y 48% al sexo femenino.

**ENFERMEDADES SUJETAS A VIGILANCIA DE LA REGION CALLAO, SE N°28**

| Enfermedad o Evento                                   | En la S.E. 28 |      | Acum a la S.E. 28 |          | Lugar de Exposición o Procedencia / Solo casos confirmados  | Información adicional   |  |
|---|---------------|------|-------------------|----------|---|---|--|
|   | 2021          | 2022 | 2021              | 2022     |   |   |  |
| <b>METAXENICAS</b>                                    |               |      |                   |          |   |   |  |
| Dengue sin señales de alarma                          | 0             | 0    | 29                | 50       | 13 Piura, 02 Ucayali, 04 Ancash, 03 Cajamarca, 01 Ayacucho, 01 Junin, 01 Madre de Dios, 02 Loreto, 01 Amazonas, 07 Lima, 08 San Martín y 07 Callao      | <b>Confirmados: 50</b><br><b>Probables: 00</b><br><b>Descartados: 32</b>  | <b>Confirmados: 60</b><br><b>Probables: 00</b><br><b>Descartados: 34</b><br><b>Total: 90</b> |
| Dengue con señales de alarma                          | 0             | 0    | 1                 | 10       | 01 Cajamarca, 01 Ica, 02 Piura, 01 Ancash, 01 Ucayali, 02 Loreto y 02 Lima  | <b>Confirmados: 10</b><br><b>Probables: 00</b><br><b>Descartados: 05</b>  |  |
| Fiebre de Chikungunya                                 | 0             | 0    | 1                 | 0        |   | <b>Confirmados: 00</b> <b>Probables: 08</b><br><b>Descartados: 00</b>   |  |
| Leishmaniosis cutánea                                 | 0             | 0    | 7                 | 1        | 01 Madre de Dios  | <b>Confirmados: 01</b> <b>Probables: 01</b><br><b>Descartados: 02</b>   |  |
| Malaria Vivax   | 0             | 0    | 0                 | 1        | 01 Loreto   |   |  |
| Malaria Falciparum                                    | 0             | 0    | 0                 | 2        | 01 Loreto y 01 Africa   | <b>Confirmados: 02</b> <b>Probables: 00</b><br><b>Descartados: 00</b>   |  |
| Síndrome Guillain Barré                               | 0             | 0    | 3                 | 4        | 03 Callao y 01 Otros  | <b>Confirmados: 04</b> <b>Sospechosos: 04</b><br><b>Descartados: 03</b>   |  |
| <b>INMUNOPREVENIBLES</b>                              |               |      |                   |          |   |   |  |
| Hepatitis B   | 0             | 1    | 4                 | 4        | 02 Ventanilla, 02 Callao  | <b>Confirmados: 04</b> <b>Probables: 01</b><br><b>Descartados: 00</b>   |  |
| Varicela con otras complicaciones                     | 0             | 0    | 0                 | 1        | 01 SMP  | <b>Confirmados: 01</b>  |  |
| Varicela sin complicaciones                           | 1             | 1    | 9                 | 22       | 09 Callao, 12 Ventanilla y 01 SMP   | <b>Confirmados: 22</b> <b>Probables: 00</b><br><b>Descartados: 00</b>   |  |
| Parotiditis   | 0             | 0    | 1                 | 0        |   |   |  |
| <b>ENFERMEDADES RESPIRATORIAS</b>                     |               |      |                   |          |   |   |  |
| IRAS  | 798           | 1937 | 14434             | 40062 ** | **Callao 51.90%, Bellavista 4.92%, Carmen de la Legua 4.30%, La Perla 3.09%, La Punta 0.17%, Ventanilla 18.07%, Mi Perú 1.75% y Lima y Otros 15.88%.    | <b>ZONA DE ALARMA*</b><br><b>Tasa de Incidencia más alta: Distrito de Callao</b>                                  |  |
| Neumonías   | 10            | 17   | 87                | 257**    | **Callao 47.86%, Bellavista 5.84%, Carmen de la Legua 5.84%, La Perla 1.56%, La Punta 0.00%, Ventanilla 7.00%, Mi Perú 1.56% y Lima y Otros 30.35%      | <b>ZONA DE ALARMA*</b><br><b>Tasa de Incidencia más alta: Distrito de Carmen de la Legua, Callao y Bellavista</b> |  |
| SOB-ASMA  | 114           | 114  | 2390              | 2727**   | **Callao 54.57%, Bellavista 5.21%, Carmen de la Legua 4.62%, La Perla 3.30%, La Punta 0.07%, Ventanilla 15.36%, Mi Perú 0.66% y Lima y Otros 16.21%     | <b>ZONA DE SEGURIDAD*</b><br><b>Tasa de Incidencia más alta: Distrito de Callao y Carmen de la Legua</b>          |  |
| Coronavirus   | 297           | 691  | 36311             | 30898    | 2 301 Bellavista, 12 525 Callao, 756 Carmen de La Legua Reynoso, 1 266 La Perla, 252 La Punta, 6 241 Ventanilla, 892 Mi Perú y 6 661 de otros distritos | <b>Confirmados: 30 898</b> <b>Descartados: 2 328,</b><br><b>Probables: 368, Sospechosos: 45 035.</b>              |  |
| <b>ENFERMEDADES TRANSMITIDAS POR AGUA Y ALIMENTOS</b> |               |      |                   |          |   |   |  |
| Enfermedad Diarreica Acuosa                           | 719           | 797  | 19239             | 24436 ** | **Callao 49.01%, Bellavista 5.49%, Carmen de la Legua 3.90%, La Perla 3.89%, La Punta 0.20%, Ventanilla 15.66%, Mi Perú 0.70%, Lima y otros 21.15%      | <b>ZONA DE SEGURIDAD*</b><br><b>Tasa de Incidencia más alta: Distrito de Callao</b>                               |  |
| Enfermedad Diarreica Disentérica                      | 5             | 3    | 25                | 20 **    | **Callao 60.00% Bellavista 15.00%, Carmen de la Legua 5.00%, La Perla 10.00%, La Punta 0.00%, Ventanilla 0.00%, Mi Perú 0.00%, Lima y otros 10.00%      | <b>ZONA DE SEGURIDAD*</b><br><b>Tasa de Incidencia más alta: Distrito La Perla y Bellavista</b>                   |  |
| Brucelosis  | 0             | 0    | 0                 | 1        | 01 Junin  | <b>Confirmados: 01</b> <b>Probables: 1</b><br><b>Descartados: 11</b>  |  |



**ENFERMEDADES SUJETAS A VIGILANCIA DE LA REGION CALLAO, SE N°28**

| Enfermedad o Evento                                      | En la S.E. 28 |      | Acum a la S.E. 28 |         | Lugar de Exposición o Procedencia / Solo casos confirmados   | Información adicional  |
|--|---------------|------|-------------------|---------|--|--|
|  | 2021          | 2022 | 2021              | 2022    |  |  |
| <b>ENF. DE TRANSMISION SEXUAL</b>                        |               |      |                   |         |  |  |
| Infección por VIH (base siendo evaluada por CDC- MINSa)  | 36            | 12   | 194               | 81***   | ***Casos al mes mayo: Callao 29, Bellavista 02, Carmen de la Legua 08, La Perla 01, La Punta 00, Ventanilla 23, Mi Perú 00 y Lima y otros 18             | ***Casos por etapas de vida al mes de mayo: Niño: 00, Adolescente: 01, Joven: 40, Adulto: 36, Adulto Mayor: 04 |
| Infección por SIDA (base siendo evaluada por CDC- MINSa) | 7             | 6    | 37                | 24*     | ***Casos al mes mayo: Callao 10, Bellavista 01, Carmen de la Legua 02, La Perla 01, La Punta 00, Ventanilla 02, Mi Perú 00 y Lima y otros 08             | ***Casos por etapas de vida al mes de mayo: Niño: 00, Adolescente: 01, Joven: 09, Adulto: 13, Adulto Mayor: 01 |
| Sifilis Materna  | 0             | 2    | 58                | 32      | 18 Callao, 02 Carmen de la Legua, 01 La Perla, 03 Bellavista y 08 Ventanilla   | <b>Confirmados: 32 Probables: 06 Descartados: 04</b>   |
| Sifilis no Especificada                                  | 0             | 3    | 16                | 42      | 17 Ventanilla, 01 Mi Peru, 23 Callao y 01 Otros  | <b>Confirmados: 42 Probables: 06 Descartados: 01</b>   |
| Sifilis Congénita  | 0             | 0    | 5                 | 2       | 01 Callao y 01 Puente Piedra   | <b>Confirmados: 02 Probables: 00 Descartados: 00</b>   |
| <b>ENF. NO TRANSMISIBLES</b>                             |               |      |                   |         |  |  |
| Lesiones por accidentes de tránsito                      | 85            | 100  | 340               | 456**   | ***Casos al mes de mayo: Bellavista 16, Callao 81, Carmen de la Legua 13, La Perla 06, La Punta 00, Mi Perú 24, Ventanilla 260 y Lima y Otros 56         |  |
| Diabetes mellitus  | 759           | 2666 | 3311              | 5941*** | ***Casos al mes de mayo: Callao 2645 Bellavista 439, Carmen de la Legua 289, La Perla 155, La Punta 06, Ventanilla 1026, Mi Perú 105 y Lima y Otros 1276 |  |
| Hipertensión Arterial                                    | 480           | 821  | 1652              | 3528*** | ***Casos al mes de mayo: Callao 1336 Bellavista 277, Carmen de la Legua 128, La Perla 83, La Punta 12, Ventanilla 761, Mi Perú 53 y Lima y Otros 878     |  |
| Muerte Materna Indirecta tardía                          | 0             | 0    | 2                 | 0       |  |  |
| Muerte materna directa                                   | 1             | 0    | 1                 | 3       | 01 Ventanilla, 01 Callao y 01 Lima   |  |
| Muerte Materna Indirecta                                 | 0             | 0    | 14                | 1       | 01 Carabayllo  |  |
| Muerte Materna Incidental                                | 0             | 0    | 0                 | 1       | 01 Los Olivos  |  |
| Muerte fetal   | 2             | 2    | 50                | 40      | 20 Callao, 01 Bellavista, 01 Carmen de la Legua, 02 La Perla, 08 Ventanilla y 08 Otros   |  |
| Muerte neonatal  | 1             | 0    | 32                | 44      | 10 Callao, 02 Carmen de la Legua, 02 Bellavista, 05 Ventanilla y 25 Otros  |  |
| <b>ENFERMEDADES ZONOTICAS</b>                            |               |      |                   |         |  |  |
| Leptospirosis  | 0             | 0    | 6                 | 5       | 01 Ancash, 01 La Libertad, 02 Piura y 01 Lima  | <b>Confirmados: 05 Probables: 02 Descartados: 31</b>   |
| Tifus exantemático                                       | 0             | 0    | 1                 | 1       | 01 Carmen de la Legua  | <b>Confirmados: 01 Probables: 00 Descartados: 02</b>   |
| Loxocelismo  | 0             | 0    | 4                 | 7       | 03 Callao, 01 Bellavista, 01 Bellavista y 02 Otros   | <b>Confirmados: 07 Probables: 00 Descartados: 00</b>   |
| <b>INF. TRANSMISIBLES</b>                                |               |      |                   |         |  |  |
| Conjuntivitis  | 1             | 3    | 32                | 79      | 18 Callao, 05 Bellavista, 14 Ventanilla y 42 Otros   | <b>Confirmados: 79</b>   |

Fuente: Notiweb

\*\*Episodios de IRAs, Neumonías, Neumonías graves y SOB-Asma procedentes de la Región Callao

\*\*\*Información mensual hasta Mayo 2022

**ENFERMEDADES SUJETAS A VIGILANCIA DE LA REGIÓN CALLAO, RED BONILLA – LA PUNTA, (CASOS CONFIRMADOS), A LA SE N°28**

| UNIDAD NOTIFICANTE | CONJUNTIVITIS |      | DENGUE SIN SIGNOS DE ALARMA |      | SIFILIS MATERNA |      | VARICELA SIN COMPLICACIONES |      | SIFILIS NO ESPECIFICADA |      | VIH  |      | MUERTE FETAL |      |
|--------------------|---------------|------|-----------------------------|------|-----------------|------|-----------------------------|------|-------------------------|------|------|------|--------------|------|
|                    | 2021          | 2022 | 2021                        | 2022 | 2021            | 2022 | 2021                        | 2022 | 2021                    | 2022 | 2021 | 2022 | 2021         | 2022 |
| ACAPULCO           | 1             | 0    | 0                           | 0    | 1               | 1    | 0                           | 0    | 0                       | 0    | 0    | 0    | 0            | 0    |
| CALLAO             | 0             | 0    | 0                           | 0    | 1               | 0    | 0                           | 0    | 0                       | 0    | 0    | 0    | 0            | 0    |
| JOSE BOTERIN       | 1             | 0    | 0                           | 0    | 1               | 0    | 0                           | 0    | 0                       | 1    | 0    | 0    | 0            | 0    |
| JOSE OLAYA         | 0             | 0    | 0                           | 0    | 2               | 0    | 0                           | 0    | 0                       | 0    | 0    | 0    | 0            | 0    |
| JUAN PABLO II      | 0             | 0    | 0                           | 0    | 0               | 0    | 0                           | 0    | 1                       | 0    | 0    | 0    | 0            | 0    |
| MANUEL BONILLA     | 0             | 0    | 0                           | 0    | 3               | 6    | 0                           | 0    | 3                       | 14   | 0    | 0    | 0            | 0    |
| NESTOR GAMBETTA    | 7             | 4    | 0                           | 2    | 2               | 0    | 0                           | 0    | 0                       | 0    | 0    | 0    | 0            | 1    |
| PUERTO NUEVO       | 0             | 0    | 0                           | 0    | 1               | 2    | 0                           | 0    | 3                       | 1    | 0    | 0    | 0            | 0    |
| RAMON CASTILLA     | 3             | 0    | 0                           | 0    | 0               | 1    | 0                           | 3    | 1                       | 1    | 0    | 0    | 0            | 0    |
| SANTA FE           | 0             | 0    | 0                           | 0    | 0               | 0    | 2                           | 1    | 2                       | 1    | 0    | 0    | 0            | 0    |
| SANTA ROSA         | 0             | 1    | 0                           | 0    | 0               | 1    | 0                           | 1    | 1                       | 1    | 0    | 0    | 0            | 0    |
| ALBERTO BARTON     | 0             | 0    | 0                           | 0    | 4               | 0    | 0                           | 0    | 0                       | 0    | 12   | 10   | 0            | 0    |
| MIGUEL GRAU        | 1             | 0    | 0                           | 0    | 0               | 0    | 0                           | 0    | 0                       | 0    | 0    | 0    | 0            | 0    |
| C.S. JOSE OLAYA    | 0             | 0    | 0                           | 1    | 0               | 0    | 0                           | 0    | 0                       | 0    | 0    | 0    | 0            | 0    |

**Fuente: Notiweb**
**ENFERMEDADES SUJETAS A VIGILANCIA DE LA REGIÓN CALLAO, RED BEPECA, (CASOS CONFIRMADOS), A LA SE N°28**

| UNIDAD NOTIFICANTE    | CONJUNTIVITIS |      | DENGUE CON SIGNOS DE ALARMA |      | DENGUE SIN SIGNOS DE ALARMA |      | SIFILIS MATERNA |      | VARICELA SIN COMPLICACIONES |      | SIFILIS NO ESPECIFICADA |      | VIH  |      |
|-----------------------|---------------|------|-----------------------------|------|-----------------------------|------|-----------------|------|-----------------------------|------|-------------------------|------|------|------|
|                       | 2021          | 2022 | 2021                        | 2022 | 2021                        | 2022 | 2021            | 2022 | 2021                        | 2022 | 2021                    | 2022 | 2021 | 2022 |
| ALTA MAR              | 0             | 0    | 0                           | 0    | 0                           | 0    | 1               | 0    | 0                           | 0    | 0                       | 0    | 0    | 0    |
| FAUCETT               | 0             | 0    | 0                           | 0    | 0                           | 0    | 0               | 0    | 1                           | 0    | 0                       | 0    | 0    | 0    |
| PLAYA RIMAC           | 0             | 0    | 0                           | 0    | 1                           | 1    | 0               | 0    | 0                           | 0    | 0                       | 0    | 0    | 0    |
| POLIGONO IV           | 0             | 0    | 0                           | 0    | 0                           | 0    | 4               | 0    | 0                           | 1    | 0                       | 4    | 0    | 0    |
| SESQUICENTENARIO      | 0             | 0    | 0                           | 0    | 0                           | 1    | 0               | 0    | 1                           | 0    | 0                       | 0    | 0    | 0    |
| PALMERAS DE OQUENDO   | 2             | 0    | 0                           | 0    | 0                           | 0    | 3               | 0    | 0                           | 0    | 0                       | 0    | 1    | 0    |
| LA PERLA              | 1             | 0    | 0                           | 0    | 0                           | 0    | 0               | 1    | 0                           | 0    | 0                       | 0    | 0    | 0    |
| BELLAVISTA-PERU COREA | 1             | 3    | 0                           | 0    | 0                           | 0    | 4               | 3    | 2                           | 0    | 0                       | 0    | 0    | 0    |
| PREVI                 | 0             | 0    | 0                           | 1    | 0                           | 0    | 0               | 0    | 0                           | 0    | 0                       | 0    | 0    | 0    |
| CARMEN DE LA LEGUA    | 0             | 0    | 0                           | 0    | 0                           | 0    | 1               | 2    | 0                           | 0    | 0                       | 0    | 0    | 0    |

**Fuente: Notiweb**

**ENFERMEDADES SUJETAS A VIGILANCIA DE LA REGIÓN CALLAO, RED VENTANILLA, (CASOS CONFIRMADOS), A LA SE N°28**

| UNIDAD NOTIFICANTE                     | CONJUNTIVITIS |      | DENGUE SIN SIGNOS DE ALARMA |      | SIFILIS MATERNA |      | VARICELA SIN COMPLICACIONES |      | HEPATITIS B |      | SIFILIS NO ESPECIFICADA |      | MUERTE FETAL |      | MUERTE NEONATAL |      |
|--|---------------|------|-----------------------------|------|-----------------|------|-----------------------------|------|-------------|------|-------------------------|------|--------------|------|-----------------|------|
|  | 2021          | 2022 | 2021                        | 2022 | 2021            | 2022 | 2021                        | 2022 | 2021        | 2022 | 2021                    | 2022 | 2021         | 2022 | 2021            | 2022 |
| DEFENSORES DE LA PATRIA                | 0             | 0    | 0                           | 0    | 3               | 1    | 0                           | 0    | 0           | 0    | 0                       | 0    | 0            | 0    | 0               | 0    |
| HIJOS DEL ALMIRANTE GRAU               | 3             | 4    | 0                           | 0    | 1               | 0    | 0                           | 0    | 0           | 0    | 0                       | 0    | 0            | 0    | 0               | 0    |
| LUIS FELIPE DE LAS CASAS               | 0             | 0    | 0                           | 0    | 3               | 0    | 0                           | 1    | 0           | 0    | 0                       | 0    | 0            | 0    | 0               | 0    |
| MARQUEZ                                | 0             | 0    | 0                           | 3    | 4               | 1    | 0                           | 0    | 0           | 0    | 1                       | 0    | 0            | 1    | 0               | 0    |
| MI PERU                                | 1             | 0    | 9                           | 8    | 0               | 0    | 2                           | 0    | 0           | 0    | 0                       | 0    | 0            | 0    | 0               | 0    |
| VENTANILLA ALTA                        | 0             | 0    | 1                           | 0    | 1               | 5    | 0                           | 0    | 0           | 0    | 0                       | 0    | 0            | 0    | 0               | 0    |
| VENTANILLA ESTE                        | 0             | 0    | 0                           | 0    | 0               | 0    | 0                           | 2    | 0           | 0    | 0                       | 0    | 0            | 0    | 0               | 0    |
| VILLA LOS REYES                        | 0             | 0    | 0                           | 0    | 2               | 0    | 0                           | 0    | 0           | 0    | 0                       | 1    | 0            | 0    | 0               | 0    |
| SANTA ROSA DE PACHACUTEC               | 2             | 9    | 0                           | 0    | 2               | 0    | 0                           | 1    | 1           | 0    | 1                       | 1    | 0            | 0    | 0               | 0    |
| BAHIA BLANCA                           | 2             | 0    | 0                           | 0    | 1               | 0    | 0                           | 8    | 0           | 0    | 0                       | 0    | 0            | 0    | 0               | 0    |
| 03 DE FEBRERO                          | 0             | 0    | 0                           | 1    | 0               | 0    | 0                           | 0    | 0           | 0    | 0                       | 0    | 0            | 0    | 0               | 0    |
| MATERNO INFANTIL PACHACUTEC PERU-COREA | 3             | 0    | 1                           | 2    | 3               | 0    | 0                           | 0    | 0           | 0    | 0                       | 7    | 0            | 0    | 0               | 0    |
| ANGAMOS                                | 0             | 0    | 0                           | 1    | 0               | 0    | 0                           | 0    | 0           | 0    | 0                       | 1    | 0            | 0    | 0               | 0    |

**Fuente: Notiweb**
**ENFERMEDADES SUJETAS A VIGILANCIA DE LA REGIÓN CALLAO, POR OTRAS INSTITUCIONES (CASOS CONFIRMADOS), A LA SE N°28**

| UNIDAD NOTIFICANTE                         | BRUCELOSIS |      | CONJUNTIVITIS |      | DENGUE CON SIGNOS DE ALARMA |      | DENGUE SIN SIGNOS DE ALARMA |      | LEISHMANIASIS CUTANEA |      | FIEBRE DE CHIKUNGUNYA |      | LEPTOSPIROSIS |      | LOXOCELISMO |      | MALARIA P. FALCIPARUM |      | MALARIA POR P. VIVAX |      |
|--|------------|------|---------------|------|-----------------------------|------|-----------------------------|------|-----------------------|------|-----------------------|------|---------------|------|-------------|------|-----------------------|------|----------------------|------|
|  | 2021       | 2022 | 2021          | 2022 | 2021                        | 2022 | 2021                        | 2022 | 2021                  | 2022 | 2021                  | 2022 | 2021          | 2022 | 2021        | 2022 | 2021                  | 2022 | 2021                 | 2022 |
| SANIDAD BASE AEREA FAP                     | 0          | 0    | 1             | 2    | 0                           | 0    | 0                           | 0    | 0                     | 0    | 0                     | 0    | 0             | 0    | 0           | 0    | 0                     | 0    | 0                    | 0    |
| ALBERTO SABOGAL SOLOGUREN                  | 0          | 0    | 0             | 0    | 0                           | 1    | 3                           | 9    | 0                     | 0    | 0                     | 0    | 0             | 0    | 0           | 0    | 0                     | 0    | 0                    | 0    |
| CAP III LUIS NEGREIROS VEGA                | 0          | 0    | 1             | 52   | 0                           | 0    | 0                           | 0    | 0                     | 0    | 0                     | 0    | 0             | 0    | 0           | 0    | 0                     | 0    | 0                    | 0    |
| DANIEL ALCIDES CARRION                     | 0          | 1    | 0             | 0    | 0                           | 2    | 1                           | 4    | 3                     | 0    | 0                     | 0    | 2             | 3    | 2           | 1    | 0                     | 0    | 0                    | 1    |
| LUIS NEGREIROS VEGA                        | 0          | 0    | 0             | 0    | 0                           | 0    | 3                           | 1    | 0                     | 0    | 0                     | 0    | 0             | 0    | 0           | 0    | 0                     | 0    | 0                    | 0    |
| SAN JOSE                                   | 0          | 0    | 0             | 2    | 0                           | 0    | 7                           | 1    | 0                     | 0    | 0                     | 0    | 1             | 1    | 2           | 4    | 0                     | 0    | 0                    | 0    |
| ALBERTO LEOPOLDO BARTON THOMPSON           | 0          | 0    | 0             | 0    | 0                           | 2    | 0                           | 3    | 0                     | 0    | 0                     | 0    | 0             | 0    | 0           | 1    | 0                     | 0    | 0                    | 0    |
| CENTRO MEDICO NAVAL                        | 0          | 0    | 0             | 0    | 0                           | 3    | 0                           | 5    | 4                     | 1    | 1                     | 0    | 3             | 1    | 0           | 0    | 0                     | 2    | 0                    | 0    |
| HOSPITAL NIVEL I AURELIO DIAZ UFANO Y PERA | 0          | 0    | 0             | 0    | 0                           | 0    | 0                           | 1    | 0                     | 0    | 0                     | 0    | 0             | 0    | 0           | 0    | 0                     | 0    | 0                    | 0    |
| HOSP. CAYETANO HEREDIA                     | 0          | 0    | 0             | 0    | 0                           | 0    | 0                           | 1    | 0                     | 0    | 0                     | 0    | 0             | 0    | 0           | 1    | 0                     | 0    | 0                    | 0    |
| VENTANILLA                                 | 0          | 0    | 0             | 0    | 1                           | 0    | 3                           | 4    | 0                     | 0    | 0                     | 0    | 0             | 0    | 0           | 0    | 0                     | 0    | 0                    | 0    |
| POLICLINICO VIPOL PNP                      | 0          | 0    | 2             | 0    | 0                           | 0    | 0                           | 0    | 0                     | 0    | 0                     | 0    | 0             | 0    | 0           | 0    | 0                     | 0    | 0                    | 0    |
| INST. SALUD DEL NI-O                       | 0          | 0    | 0             | 0    | 0                           | 1    | 0                           | 0    | 0                     | 0    | 0                     | 0    | 0             | 0    | 0           | 0    | 0                     | 0    | 0                    | 0    |
| UNIDAD MEDICA IMPALA PERU SAC              | 0          | 0    | 0             | 2    | 0                           | 0    | 0                           | 0    | 0                     | 0    | 0                     | 0    | 0             | 0    | 0           | 0    | 0                     | 0    | 0                    | 0    |
| CLI. SAN GABRIEL                           | 0          | 0    | 0             | 0    | 0                           | 0    | 0                           | 1    | 0                     | 0    | 0                     | 0    | 0             | 0    | 0           | 0    | 0                     | 0    | 0                    | 0    |

**Fuente: Notiweb**



**ENFERMEDADES SUJETAS A VIGILANCIA DE LA REGIÓN CALLAO, POR OTRAS INSTITUCIONES (CASOS CONFIRMADOS), A LA SE N° 28**

| UNIDAD NOTIFICANTE                       | MUERTE MATERNA DIRECTA |      | SIFILIS CONGENITA |      | SIFILIS MATERNA |      | SINDROME DE GULLAIN BARRE |      | TIFUS EXANTEMATICO |      | VARICELA SIN COMPLICACIONES |      | MUERTE MATERNA INDIRECTA |      | HEPATITIS B |      | SIFILIS NO ESPECIFICADA |      | PAROTIDITIS |      |
|--|------------------------|------|-------------------|------|-----------------|------|---------------------------|------|--------------------|------|-----------------------------|------|--------------------------|------|-------------|------|-------------------------|------|-------------|------|
|  | 2021                   | 2022 | 2021              | 2022 | 2021            | 2022 | 2021                      | 2022 | 2021               | 2022 | 2021                        | 2022 | 2021                     | 2022 | 2021        | 2022 | 2021                    | 2022 | 2021        | 2022 |
| ALBERTO SABOGAL SOLOGUREN                | 0                      | 1    | 0                 | 0    | 1               | 0    | 0                         | 0    | 1                  | 0    | 0                           | 0    | 4                        | 1    | 0           | 0    | 0                       | 0    | 0           | 0    |
| CAP III LUIS NEGREIROS VEGA              | 0                      | 0    | 0                 | 0    | 0               | 0    | 0                         | 0    | 0                  | 0    | 0                           | 1    | 0                        | 0    | 0           | 1    | 0                       | 0    | 0           | 0    |
| DANIEL ALCIDES CARRION                   | 1                      | 1    | 2                 | 2    | 5               | 2    | 0                         | 4    | 0                  | 0    | 0                           | 0    | 7                        | 0    | 0           | 0    | 0                       | 0    | 0           | 0    |
| LUIS NEGREIROS VEGA                      | 0                      | 0    | 1                 | 0    | 0               | 0    | 0                         | 0    | 0                  | 0    | 0                           | 0    | 1                        | 0    | 0           | 0    | 0                       | 0    | 0           | 0    |
| SAN JOSE                                 | 0                      | 0    | 0                 | 0    | 1               | 0    | 0                         | 0    | 0                  | 0    | 0                           | 3    | 1                        | 0    | 0           | 0    | 0                       | 0    | 0           | 0    |
| ALBERTO LEOPOLDO BARTON THOMPSON         | 0                      | 0    | 1                 | 0    | 1               | 0    | 0                         | 0    | 1                  | 0    | 0                           | 0    | 1                        | 0    | 0           | 0    | 0                       | 0    | 0           | 0    |
| CENTRO MEDICO NAVAL                      | 0                      | 0    | 0                 | 0    | 0               | 0    | 1                         | 0    | 0                  | 0    | 0                           | 0    | 0                        | 0    | 1           | 0    | 0                       | 0    | 0           | 0    |
| POLICLINICO ALBERTO BARTON               | 0                      | 0    | 0                 | 0    | 0               | 2    | 0                         | 0    | 0                  | 0    | 0                           | 0    | 0                        | 0    | 0           | 0    | 0                       | 0    | 0           | 0    |
| HOSP. CARLOS LANFRANCO LA HOZ            | 0                      | 0    | 0                 | 0    | 0               | 1    | 0                         | 0    | 0                  | 0    | 0                           | 0    | 0                        | 0    | 0           | 1    | 2                       | 9    | 0           | 0    |
| INST. MATERNO PERINATAL                  | 0                      | 1    | 1                 | 0    | 1               | 0    | 0                         | 0    | 0                  | 0    | 0                           | 0    | 0                        | 0    | 0           | 0    | 0                       | 0    | 0           | 0    |
| HOSP. CAYETANO HEREDIA                   | 0                      | 0    | 0                 | 0    | 0               | 0    | 0                         | 0    | 0                  | 0    | 0                           | 0    | 0                        | 0    | 0           | 0    | 1                       | 0    | 0           | 0    |
| VENTANILLA                               | 0                      | 0    | 0                 | 0    | 0               | 0    | 0                         | 0    | 0                  | 0    | 0                           | 0    | 0                        | 0    | 2           | 0    | 0                       | 0    | 0           | 0    |
| POLICLINICO VIPOL PNP                    | 0                      | 0    | 0                 | 0    | 0               | 0    | 0                         | 0    | 0                  | 0    | 0                           | 0    | 0                        | 0    | 0           | 0    | 0                       | 0    | 1           | 0    |
| INST. SALUD DEL NI-O                     | 0                      | 0    | 0                 | 0    | 0               | 0    | 1                         | 0    | 0                  | 0    | 0                           | 0    | 0                        | 0    | 0           | 0    | 0                       | 0    | 0           | 0    |
| HOSP. EDGARDO REBAGLIATI MARTINS- ESSALU | 0                      | 0    | 0                 | 0    | 0               | 0    | 1                         | 0    | 0                  | 0    | 0                           | 0    | 0                        | 0    | 0           | 0    | 0                       | 0    | 0           | 0    |
| C.S. SAN MIGUEL                          | 0                      | 0    | 0                 | 0    | 1               | 0    | 0                         | 0    | 0                  | 0    | 0                           | 0    | 0                        | 0    | 0           | 0    | 0                       | 0    | 0           | 0    |
| HOSP. SAN BARTOLOME                      | 0                      | 0    | 0                 | 0    | 1               | 0    | 0                         | 0    | 0                  | 0    | 0                           | 0    | 0                        | 0    | 0           | 0    | 0                       | 0    | 0           | 0    |
| HOSP. SERGIO BERNALES                    | 0                      | 0    | 0                 | 0    | 0               | 1    | 0                         | 0    | 0                  | 0    | 0                           | 0    | 0                        | 0    | 0           | 0    | 0                       | 0    | 0           | 0    |
| HOSP. DOS DE MAYO                        | 0                      | 0    | 0                 | 0    | 0               | 0    | 0                         | 0    | 0                  | 0    | 0                           | 0    | 0                        | 0    | 0           | 1    | 0                       | 0    | 0           | 0    |
| C.S. LLOCHEGUA                           | 0                      | 0    | 0                 | 0    | 0               | 1    | 0                         | 0    | 0                  | 0    | 0                           | 0    | 0                        | 0    | 0           | 0    | 0                       | 0    | 0           | 0    |

**Fuente: Notiweb**

| UNIDAD NOTIFICANTE               | MUERTE MATERNA INCIDENTAL |      | VARICELA CON OTRAS COMPLICACIONES |      | MUERTE MATERNA INDIRECTA TARDIA |      | MUERTE MATERNA INDIRECTA TARDIA |      | MUERTE FETAL |      | MUERTE NEONATAL |      | ACCIDENTES DE TRANSITO |      | VIH  |      | SIDA |      |
|----------------------------------|---------------------------|------|-----------------------------------|------|---------------------------------|------|---------------------------------|------|--------------|------|-----------------|------|------------------------|------|------|------|------|------|
|                                  | 2021                      | 2022 | 2021                              | 2022 | 2021                            | 2022 | 2021                            | 2022 | 2021         | 2022 | 2021            | 2022 | 2021                   | 2022 | 2021 | 2022 | 2021 | 2022 |
| ALBERTO SABOGAL SOLOGUREN        | 0                         | 0    | 0                                 | 0    | 0                               | 0    | 0                               | 1    | 10           | 5    | 12              | 25   | 0                      | 0    | 44   | 12   | 19   | 7    |
| DANIEL ALCIDES CARRION           | 0                         | 0    | 0                                 | 0    | 0                               | 0    | 0                               | 0    | 14           | 18   | 14              | 17   | 101                    | 137  | 48   | 5    | 14   | 5    |
| LUIS NEGREIROS VEGA              | 0                         | 1    | 0                                 | 1    | 2                               | 0    | 0                               | 0    | 9            | 5    | 2               | 0    | 0                      | 0    | 0    | 0    | 0    | 0    |
| SAN JOSE                         | 0                         | 0    | 0                                 | 0    | 0                               | 0    | 0                               | 0    | 6            | 5    | 2               | 1    | 50                     | 30   | 48   | 25   | 1    | 11   |
| ALBERTO LEOPOLDO BARTON THOMPSON | 0                         | 0    | 0                                 | 0    | 0                               | 0    | 0                               | 0    | 5            | 3    | 1               | 0    | 0                      | 0    | 3    | 4    | 0    | 0    |
| CENTRO MEDICO NAVAL              | 0                         | 0    | 0                                 | 0    | 0                               | 0    | 0                               | 0    | 0            | 0    | 0               | 1    | 0                      | 0    | 4    | 3    | 1    | 1    |
| POLICLINICO ALBERTO BARTON       | 0                         | 0    | 0                                 | 0    | 0                               | 0    | 0                               | 0    | 0            | 0    | 0               | 0    | 0                      | 0    | 0    | 6    | 0    | 0    |
| VENTANILLA                       | 0                         | 0    | 0                                 | 0    | 0                               | 0    | 0                               | 0    | 3            | 2    | 0               | 0    | 189                    | 289  | 34   | 16   | 2    | 0    |

**Fuente: Notiweb**

**CASOS CONFIRMADOS DE CORONAVIRUS POR UNIDADES NOTIFICANTES, REGIÓN CALLAO, A LA SE. N°28**

| CORONAVIRUS                           |      |      |   |      |      |  |      |      |  |      |      |
|---------------------------------------|------|------|---|------|------|--|------|------|--|------|------|
| DIRECCION DE RED DE SALUD BEPECA      | 2021 | 2022 | DIRECCION DE RED DE SALUD BONILLA-LA PUNTA      | 2021 | 2022 | DIRECCION DE RED DE SALUD VENTANILLA   | 2021 | 2022 | OTRAS INSTITUCIONES                          | 2021 | 2022 |
| 200 MILLAS                            | 64   | 159  | ACAPULCO  | 602  | 544  | 03 DE FEBRERO                          | 96   | 175  | AEREA INTERNACIONAL                          | 134  | 202  |
| AEROPUERTO                            | 88   | 196  | ALBERTO BARTON                                  | 700  | 519  | ANGAMOS                                | 171  | 226  | AGENCIA DE ADUANAS TRANSOCEANIC SAC.         | 3    | 5    |
| ALTA MAR                              | 249  | 339  | CALLAO  | 386  | 336  | BAHIA BLANCA                           | 141  | 218  | ALBERTO LEOPOLDO BARTON THOMPSON             | 3642 | 836  |
| BELLAVISTA-PERU COREA                 | 2585 | 2853 | CENTRO REGIONAL DE BIENESTAR EMOCIONAL Y MENTAL | 1    | 1    | CIUDAD PACHACUTEC                      | 291  | 246  | ALBERTO SABOGAL SOLOGUREN                    | 4594 | 3232 |
| BOCANEGRA                             | 389  | 336  | JOSE BOTERIN                                    | 214  | 258  | DEFENSORES DE LA PATRIA                | 90   | 80   | CALSA PERU S.A.C.                            | 2    | 0    |
| CARMEN DE LA LEGUA                    | 280  | 423  | JOSE OLAYA                                      | 331  | 199  | HIJOS DEL ALMIRANTE GRAU               | 242  | 130  | CAP III LUIS NEGREIROS VEGA                  | 32   | 21   |
| EL ALAMO                              | 347  | 139  | JUAN PABLO II                                   | 208  | 219  | LUIS FELIPE DE LAS CASAS               | 188  | 101  | CAP III METROPOLITANO CALLAO                 | 220  | 752  |
| FAUCETT                               | 85   | 96   | LA PUNTA  | 83   | 433  | MARQUEZ                                | 482  | 612  | CENTRO MEDICO NAVAL                          | 2039 | 2008 |
| LA PERLA                              | 165  | 212  | MANUEL BONILLA                                  | 310  | 229  | MATERNO INFANTIL PACHACUTEC PERU-COREA | 909  | 304  | CIA DE SANIDAD DE LA 1RA BRIGADA DE AVIACION | 0    | 1    |
| PALMERAS DE OQUENDO                   | 317  | 253  | MIGUEL GRAU                                     | 93   | 133  | MI PERU                                | 1897 | 1239 | CLINICA BELLAVISTA                           | 761  | 445  |
| PLAYA RIMAC                           | 110  | 261  | NESTOR GAMBETTA                                 | 850  | 834  | SANTA ROSA DE PACHACUTEC               | 161  | 155  | CLINICA CARRION                              | 18   | 0    |
| POLIGONO IV                           | 65   | 235  | PUERTO NUEVO                                    | 127  | 209  | VENTANILLA ALTA                        | 157  | 205  | CLINICA GSTAR                                | 1    | 0    |
| PREVI                                 | 227  | 153  | RAMON CASTILLA                                  | 250  | 306  | VENTANILLA BAJA                        | 66   | 66   | CLÍNICA LIMATAMBO                            | 586  | 473  |
| SESQUICENTENARIO                      | 247  | 537  | SAN JUAN BOSCO                                  | 202  | 409  | VENTANILLA ESTE                        | 106  | 64   | DANIEL ALCIDES CARRION                       | 1741 | 764  |
| VILLA SR. DE LOS MILAGROS             | 47   | 86   | SANTA FE  | 364  | 336  | VILLA LOS REYES                        | 737  | 369  | DIRAVPOL PNP                                 | 0    | 1    |
| C.S.M.C. CARMEN DE LA LEGUA - REYNOSO | 0    | 8    | SANTA ROSA                                      | 154  | 374  |  |      |      | GRUPO TRANSOCEANIC SAC.                      | 3    | 4    |
| C.S.M.C. LA PERLA                     | 0    | 4    |   |      |      |  |      |      | HERMANAS MARIA DON ROSE S.                   | 1548 | 2813 |
|                                       |      |      |   |      |      |  |      |      | HOSPITAL CHALACO I                           | 5    | 0    |
|                                       |      |      |   |      |      |  |      |      | HOSPITAL DE REHABILITACION                   | 21   | 57   |
|                                       |      |      |   |      |      |  |      |      | IBT HEALTH SAC                               | 7    | 0    |
|                                       |      |      |   |      |      |  |      |      | INSTITUTO PENITENCIARIO CALLAO               | 0    | 6    |
|                                       |      |      |   |      |      |  |      |      | LUIS NEGREIROS VEGA                          | 2020 | 817  |
|                                       |      |      |   |      |      |  |      |      | MARITIMA INTERNACIONAL                       | 188  | 272  |
|                                       |      |      |   |      |      |  |      |      | MEDIC YEM SALUD OCUPACIONAL SAC.             | 196  | 343  |
|                                       |      |      |   |      |      |  |      |      | POLICLINICO ALBERTO BARTON                   | 145  | 18   |
|                                       |      |      |   |      |      |  |      |      | POLICLINICO CALLAO PNP                       | 0    | 14   |
|                                       |      |      |   |      |      |  |      |      | POLICLINICO PERUANO ASOCIACION EMMANUEL      | 10   | 0    |
|                                       |      |      |   |      |      |  |      |      | POLICLINICO REYNA DE LA PAZ                  | 5    | 0    |
|                                       |      |      |   |      |      |  |      |      | PRODUCTOS PARAISO DEL PERU SAC.              | 65   | 0    |
|                                       |      |      |   |      |      |  |      |      | RANSA COMERCIAL S.A.                         | 39   | 1    |
|                                       |      |      |   |      |      |  |      |      | RASAN S.A.                                   | 3    | 10   |
|                                       |      |      |   |      |      |  |      |      | SAN JOSE                                     | 2053 | 1457 |
|                                       |      |      |   |      |      |  |      |      | SANIDAD BASE AEREA FAP                       | 2    | 0    |
|                                       |      |      |   |      |      |  |      |      | VENTANILLA                                   | 629  | 504  |
|                                       |      |      |   |      |      |  |      |      | ZINC INDUSTRIAS NACIONALES SA.               | 21   | 5    |

Fuente: Notiwob

**INDICADORES DE MONITOREO**
**Promedio Ponderado de las Unidades Notificantes de la DIRESA Callao SE 28-2022**
**Estratos Nacional**

| OPORTUNIDAD     | COBERTURA       | CALIDAD DE LA DATA | RETROINFORMACION | Puntaje Total  |         |
|-----------------|-----------------|--------------------|------------------|----------------|---------|
| 1. 100%         | 1. 100%         | 1. 95-100%         | 1. 90-100%       | A. 90 - 100    | optimo  |
| 2. 95-99.9%     | 2. 80-99.9%     | 2. 90-94.9%        | 2. 80-89.9%      | B. 80 - 90     | bueno   |
| 3. 90-94.9%     | 3. 60-79.9%     | 3. 85-89.9%        | 3. 70-79.9%      | C. 70 - 80     | regular |
| 4. Menos de 95% | 4. menos de 60% | 4. menos de 85%    | 4. menos de 70%  | D. Menos de 70 | debil   |

| MICROREDES  | OPORTUNIDAD | COBERTURA | CALIDAD DEL DATO | REGULARIZACION |       |
|---|-------------|-----------|------------------|----------------|-------|
| MR Bonilla  | 100.0       | 100.0     | 100.0            | 100.0          | 100.0 |
| MR Santa Fe   | 100.0       | 100.0     | 100.0            | 100.0          | 100.0 |
| MR Olaya  | 100.0       | 100.0     | 100.0            | 100.0          | 100.0 |
| MR Gambetta   | 100.0       | 100.0     | 100.0            | 100.0          | 100.0 |
| MR Acapulco   | 100.0       | 100.0     | 100.0            | 100.0          | 100.0 |
| MR Faucett  | 100.0       | 100.0     | 100.0            | 100.0          | 100.0 |
| MR Sesquicentenario   | 100.0       | 100.0     | 100.0            | 100.0          | 100.0 |
| MR Aeropuerto   | 100.0       | 100.0     | 100.0            | 100.0          | 100.0 |
| MR Bellavista   | 100.0       | 100.0     | 100.0            | 100.0          | 100.0 |
| MR Peru Korea Pachacutec                                      | 100.0       | 100.0     | 100.0            | 100.0          | 100.0 |
| MR Angamos  | 100.0       | 100.0     | 100.0            | 100.0          | 100.0 |
| MR Villa Los Reyes  | 100.0       | 100.0     | 100.0            | 100.0          | 100.0 |
| MR Márquez  | 100.0       | 100.0     | 100.0            | 100.0          | 100.0 |
| HOSPITALES MINSA  | OPORTUNIDAD | COBERTURA | CALIDAD DEL DATO | REGULARIZACION |       |
| Hospital Daniel A. Carrión                                    | 100.0       | 100.0     | 100.0            | 100.0          | 100.0 |
| Hospital San José   | 100.0       | 100.0     | 100.0            | 100.0          | 100.0 |
| Hospital de Ventanilla  | 100.0       | 100.0     | 100.0            | 100.0          | 100.0 |
| Hospital de Rehabilitación del Callao                         | 100.0       | 100.0     | 100.0            | 100.0          | 100.0 |
| ESSALUD   | OPORTUNIDAD | COBERTURA | CALIDAD DEL DATO | REGULARIZACION |       |
| Hospital Alberto Sabogal Sologuren                            | 0.0         | 100.0     | 100.0            | 100.0          | 75.0  |
| Policlínico Hna. Maria Don Rose S.                            | 0.0         | 100.0     | 100.0            | 100.0          | 75.0  |
| Hospital Luis Negreiros Vega                                  | 100.0       | 100.0     | 100.0            | 100.0          | 100.0 |
| Cap III Metropolitano Callao                                  | 100.0       | 100.0     | 100.0            | 100.0          | 100.0 |
| Cap III Luis Negreiros Vega                                   | 100.0       | 100.0     | 100.0            | 100.0          | 100.0 |
| Hospital Alberto Leopoldo Barton Thompson                     | 100.0       | 100.0     | 100.0            | 100.0          | 100.0 |
| Policlínico Alberto Barton Thompson                           | 100.0       | 100.0     | 100.0            | 100.0          | 100.0 |
| FUERZAS ARMADAS Y POLICIALES                                  | OPORTUNIDAD | COBERTURA | CALIDAD DEL DATO | REGULARIZACION |       |
| Centro Medico Naval   | 100.0       | 100.0     | 100.0            | 100.0          | 100.0 |
| DIRAVPOL PNP  | 100.0       | 100.0     | 100.0            | 100.0          | 100.0 |
| Policlínico Callao PNP  | 100.0       | 100.0     | 100.0            | 100.0          | 100.0 |
| Policlínico Vipol PNP   | 100.0       | 100.0     | 100.0            | 100.0          | 100.0 |
| Posta Naval de Ventanilla                                     | 100.0       | 100.0     | 100.0            | 100.0          | 100.0 |
| Sanidad Base Aérea FAP  | 100.0       | 100.0     | 100.0            | 100.0          | 100.0 |
| Cia de la Sanidad de la 1era Brigada de Aviación del Ejército | 100.0       | 100.0     | 100.0            | 100.0          | 100.0 |
| Guarnición Real Felipe  | 100.0       | 100.0     | 100.0            | 100.0          | 100.0 |
| Posta Médica PNP Ventanilla                                   | 100.0       | 100.0     | 100.0            | 100.0          | 100.0 |
| OTRAS INSTITUCIONES   | OPORTUNIDAD | COBERTURA | CALIDAD DEL DATO | REGULARIZACION |       |
| Aérea Internacional   | 100.0       | 100.0     | 100.0            | 100.0          | 100.0 |
| Sanidad Marítima  | 100.0       | 100.0     | 100.0            | 100.0          | 100.0 |
| Clínica Bellavista  | 100.0       | 100.0     | 100.0            | 100.0          | 100.0 |
| Instituto Penitenciario Callao                                | 100.0       | 100.0     | 100.0            | 100.0          | 100.0 |
| Hospital Chalaco I  | 100.0       | 100.0     | 100.0            | 100.0          | 100.0 |
| Fuersalud Sur   | 100.0       | 100.0     | 100.0            | 100.0          | 100.0 |
| Fuersalud Norte   | 100.0       | 100.0     | 100.0            | 100.0          | 100.0 |
| Policlínico Reyna De La Paz                                   | 100.0       | 100.0     | 100.0            | 100.0          | 100.0 |
| Clínica Carrión   | 100.0       | 100.0     | 100.0            | 100.0          | 100.0 |
| C.S. de la Sociedad de Beneficencia Pública                   | 100.0       | 100.0     | 100.0            | 100.0          | 100.0 |
| Policlínico Asociación Peruana Emmanuel                       | 100.0       | 100.0     | 100.0            | 100.0          | 100.0 |
| Impala  | 100.0       | 100.0     | 100.0            | 100.0          | 100.0 |

**Fuente: Notiweb**



## EPIAYUDA SARAMPION-RUBEOLA

### Definiciones de casos para la Vigilancia Conjunta del Sarampión y Rubéola: (B05-B06)

- **Caso sospechoso de Sarampión-Rubéola:**

Toda persona de cualquier edad, de quien un trabajador de salud sospecha que tiene sarampión o rubéola o todo caso que presente fiebre y erupción exantemática máculopapular generalizada. NO vesicular.

- **Caso confirmado:**

Un caso sospechoso de sarampión o rubéola que se confirma por cualquiera de las siguientes situaciones:

- a) Por criterio clínico, epidemiológico y laboratorial: Debe cumplir con los tres criterios.
- b) Por aislamiento viral: del virus sarampión o rubéola en muestras de hisopado nasal y faríngeo.
- c) Por nexos epidemiológico a otro caso confirmado.
- d) Por clínica: Es un caso sospechoso que no se ha investigado adecuadamente, por cualquiera de las siguientes razones:
  - El paciente murió antes de que se concluyera la investigación,
  - El paciente no pudo ser localizado,
  - El paciente se perdió en el seguimiento

Esta situación no debe presentarse ya que se considera como falla del sistema de vigilancia.

- **Caso confirmado asociado a la vacuna:**

Es cuando cumple con los cinco criterios que se indican a continuación:

- a) El exantema apareció 7 a 14 días después de la vacunación SPR/SR.
- b) El paciente tuvo enfermedad exantemática con o sin fiebre, pero no presentó tos u otros síntomas respiratorios que acompañen al exantema.
- c) La investigación epidemiológica exhaustiva no logró detectar un caso primario ni casos secundarios.
- d) La muestra de sangre, que contenía anticuerpos IgM específicos, se obtuvo los 8 y 56 días después de la vacunación.
- e) El resultado de aislamiento viral confirma que es un virus vacunal no salvaje.

- **Caso descartado:**

Es un caso sospechoso que ha sido objeto de una investigación completa y que no cumple con los criterios clínico, epidemiológico laboratorial, el aislamiento viral es negativo y no tiene nexos epidemiológico.

## **Boletín Epidemiológico Semanal de la Región Callao**

**Dr. Henry Serafín Gamboa Serpa**  
Director Regional de la Dirección  
Regional de Salud del Callao

### **EQUIPO DE LA OFICINA DE EPIDEMIOLOGIA-DIRESA CALLAO**

**Dra. Cecilia Gómez Zeballos**  
Jefe de la Oficina de Epidemiología

### **UNIDAD DE VIGILANCIA EPIDEMIOLÓGICA**

**Dr. Jorge Félix Pérez Dávila- Jefe**  
**Lic. Lizbeth Penadillo Cueva**  
**Lic. Nilda Maricruz Rios Avellaneda**  
**Obsta. Verónica Moscol Merino**  
**Odont. Marlene Contreras Huete**  
**Dra. Sofía Lizandro Araujo**  
**Asist. Adm. Rita Yuliana Torres Aquije**  
**Tec. Inf. Blanca Fajardo Delgado**

### **EQUIPO TECNICO DE LA UNIDAD DE ASIS Y CAPACITACIÓN**

**Dra. Gaby González Espinoza - Jefe**  
**Lic. Cindy Leyva Aragón**  
**Aux. Adm. María F. Miranda Rivera**  
**Aux. Adm. Jared Sardá Campos**

**Myriam Ramos Salas**  
**Grisseldy Uriona Vásquez**  
**Secretaria**

### **COMITÉ EDITORIAL**

**Dra. Cecilia Gómez Zeballos**  
Jefa de la Oficina de Epidemiología

**Dra. Gaby González Espinoza**  
Editora del Boletín Epidemiológico

**Asist. Adm. Rita Yuliana Torres Aquije**  
Diseño Gráfico y Diagramación

## **AGRADECIMIENTOS**

Nuestro especial agradecimiento al Dr. Jorge Pérez Dávila – Jefe de la Unidad de Vigilancia Epidemiológica de la Oficina de Epidemiología DIRESA Callao, igualmente a todos los que han participado en las diferentes secciones que han hecho posible la edición de este boletín 2022.

